Relatório de Gestão

e Documentos Anexos

Relativos ao Ano Financeiro de 2019

Freguesia de Cossourado
Rua da Igreja, N.º 34
4750-404 Cossourado BCL

NIPC: 507 069 463
Tel.: 253 884 069
E-mail: freguesia.cossourado@gmail.com

Índice

Introdução 2
Enquadramento Legal 2
Análise da Execução Orçamental 3
Fluxos de Caixa 3
Figura 1: Operações Orçamentais 3
Figura 2: Operações de Tesouraria 3
Análise da Receita 4
Figura 3: Execução orçamental da Receita 4
Figura 4: Valor orçamentado/valor cobrado (Receitas Correntes) 5
Figura 5: Receitas cobradas 6
Rácios da Receita 7
Figura 6: Rácios 7
Evolução da Receita 8
Figura 7: Receita arrecadada – plurianual 8
Análise da Despesa 9
Figura 8: Execução da Despesa 9
Figura 9: Decomposição da Despesa Corrente Paga 10
Figura 10: Execução da Despesa Corrente – plurianual 11
Figura 11: Execução da Despesa de Capital – plurianual 11
Rácios da Despesa 12
Figura 12: Rácios 12
Análise do Plano Plurianual de Investimentos 13
Figura 13: Execução do Plano Plurianual de Investimentos 13
Considerações finais 14

Introdução

Este relatório enquadra-se no âmbito da prestação de contas e foi elaborado de acordo com os procedimentos no Plano Oficial de Contabilidade de Autarquia Local (POCAL), contemplando a análise da evolução da situação económica e financeira da autarquia local relativa ao exercício económico de 2019, entre 1 de janeiro e 31 de dezembro.

As contas que se apresentam este ano correspondem ao "segundo" exercício, completo, do atual mandato, numa altura coincidente com grandes espectativas quanto ao futuro, pela implementação do Sistema de Normalização Contabilística para a Administração Pública (SNC-AP), a sua entrada em vigor ocorreu em um de janeiro de dois mil e vinte.

No ano económico em analise, a contenção e rigor aplicados tiveram em consideração a necessidade de assegurar a realização de despesas correntes imprescindíveis ao funcionamento pleno dos equipamentos coletivos e a prestação de serviços públicos com o nível de qualidade compatível com os mais elevados índices de exigência.

A rigorosa planificação das despesas correntes e de investimento e a forte atuação e orientação ao nível das receitas tornou possível um nível satisfatório de execução orçamental, como adiante ficará demonstrado.

Enquadramento Legal

De acordo com a alínea j) do n.º 1 do artigo 18.º da Lei n.º 75/2013, de 12 de Setembro, foram elaborados os documentos de prestação de contas relativos à gestão de 1 de janeiro a 31 de dezembro de 2019.

Em conformidade com as instruções n.º 1/2001 – 2.ª Série, emitidas pelo Tribunal de Contas através da Resolução n.º 4/2001 – 2.ª Secção, publicada no D.R. n.º 191, II Série, de 2001/08/18 e nos termos do Plano Oficial de Contabilidade das Autarquias Locais (POCAL), aprovado pelo Decreto – Lei n.º 54-A/99, de 22 de Fevereiro, um dos documentos de prestação de contas a apresentar pelas autarquias locais é o Relatório de Gestão, o qual deve ser elaborado de acordo com o estabelecido no ponto 13 do POCAL.

Assim sendo, submete-se à deliberação do Órgão Executivo a Prestação de Contas relativa ao período de 01-01-2019 a 31-12-2019, desta autarquia local.

Análise da Execução Orçamental

A execução do orçamento permite conhecer os recebimentos e os pagamentos efetuados durante a gestão do atual executivo desde 01/01 a 31/12, em termos globais, por tipologia de rubrica orçamental e por classificação orgânica, ou sector de atividade.

Cada uma destas perspetivas de análise, bem como a respetiva evolução, será objeto de maior detalhe ao longo do presente documento.

Fluxos de Caixa

Figura 1: Operações Orçamentais

Execução Orçamental			
Saldo ano anterior	23.196,74 €	Despesa Corrente do ano	73.728,53 €
Receita Corrente do ano	51.354,26 €	Despesa de Capital do ano	86.275,54 €
Receita de Capital do ano	123.441,00 €	Saldo p/ ano seguinte	37.987,93 €
TOTAL	197.992,00 €	TOTAL	197.992,00 €

Figura 2: Operações de Tesouraria

Operações de Tesouraria			
Saldo ano anterior	0,00€	Pagamentos no ano	1.013,28 €
Retenções no ano	1.013,28 €	Saldo p/ ano seguinte	0,00€
TOTAL	1.013,28 €	TOTAL	1.013,28 €

O Saldo para a gerência seguinte (2020) ascende ao valor de 37.987,93€ de execução orçamental e não existem Operações de Tesouraria.

O saldo de execução orçamental será aplicado durante o ano de 2020, conforme as necessidades de despesa em que a autarquia incorrer, sendo evidenciado em uma Revisão Orçamental.

Os (01) **Impostos diretos** referem-se exclusivamente a uma percentagem de impostos municipais (IMI) e representam 2,64% da receita total cobrada.

A cobrança de (04) **Taxas, Multas e Outras Penalidades** denota a continuação do esforço efetuado pela autarquia local, na cobrança dos valores referentes a canídeos e secretaria, tendo um peso na ordem dos 0,15% do total recebido.

As (06) **Transferências correntes** representam 20,28% das receitas arrecadas e referem-se ao Fundo de Financiamento das Freguesias (F.F.F.), valores auferidos pelo Instituto de Emprego e Formação Profissional (IEFP) e transferências correntes efetuadas pela Câmara Municipal de Barcelos.

A (07) **Venda de bens e serviços correntes** ocupa um lugar residual nas receitas próprias da autarquia local. Inclui as receitas de Serviços sociais, Serviços recreativos, Transporte coletivo de pessoas e Cemitérios, representam cerca de 5,79% do total das receitas arrecadas.

A (08) **Diversas** tem uma expressão muito residual nas receitas próprias da autarquia local. Inclui as receitas provenientes de reembolsos de seguros, reembolso de eletricidade e receita de TPA, representam cerca de 0,52% do total das receitas arrecadas.

Efetuando uma comparação entre os valores orçamentados e os valores cobrados, obtemos o seguinte gráfico:

Figura 4: Valor orçamentado/valor cobrado (Receitas Correntes)

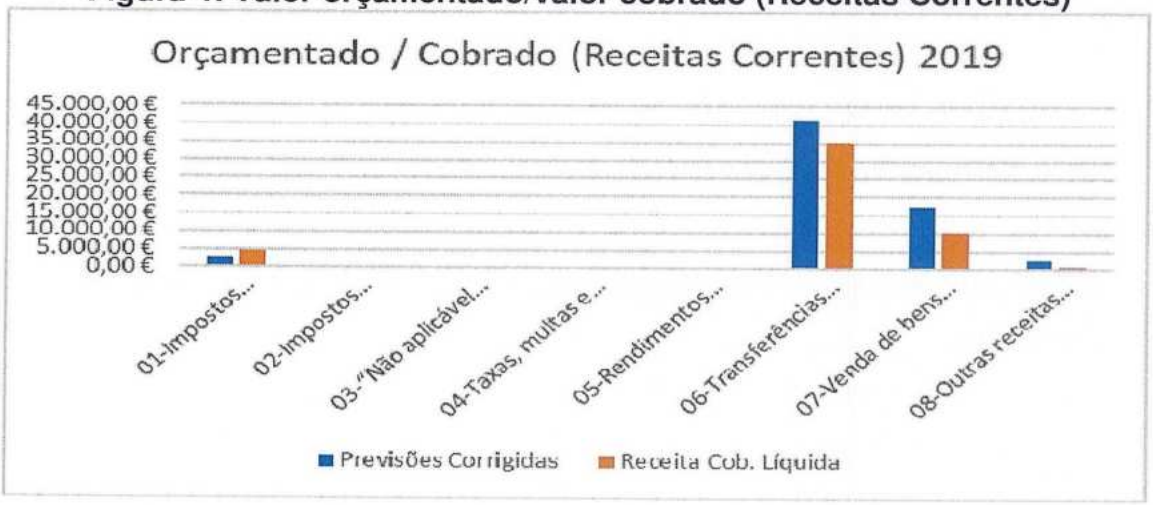

Análise da Receita

Figura 3: Execução orçamental da Receita

Rubricas	Previsões Corrigidas	Receita Cob. Líquida	Previsões Corrigidas	Receita Cob. Líquida	Grau Execução
01-Impostos directos	2.800,00 €	4.621,14 €	1,49%	2,64%	165,04%
02-Impostos indirectos	0,00 €	0,00 €	0,00%	0,00%	0,00%
03-"Não aplicável às autarquias locais"	0,00 €	0,00 €	0,00%	0,00%	0,00%
04-Taxas, multas e outras penalidades	370,00 €	269,50 €	0,20%	0,15%	72,84%
05-Rendimentos da propriedade	0,00 €	0,00 €	0,00%	0,00%	0,00%
06-Transferências correntes	41.303,00 €	35.441,63 €	21,95%	20,28%	85,81%
07-Venda de bens e serviços correntes	17.352,00 €	10.118,80 €	9,22%	5,79%	58,31%
08-Outras receitas correntes	2.500,00 €	903,19 €	1,33%	0,52%	36,13%
TOTAL RECEITAS CORRENTES	64.325,00 €	51.354,26 €	34,19%	29,38%	79,84%
09-Venda de bens de investimento	0,00 €	0,00 €	0,00%	0,00%	0,00%
10-Transferências de Capital	100.606,00 €	123.441,00 €	53,48%	70,62%	122,70%
11-Activos Financeiros	0,00 €	0,00 €	0,00%	0,00%	0,00%
12-Passivos Financeiros	0,00 €	0,00 €	0,00%	0,00%	0,00%
13-Outras Receitas de Capital	0,00 €	0,00 €	0,00%	0,00%	0,00%
14-"Não aplicável às autarquias locais"	0,00 €	0,00 €	0,00%	0,00%	0,00%
15-Reposições não Abatidas nos Pagamentos	0,00 €	0,00 €	0,00%	0,00%	0,00%
TOTAL RECEITAS CAPITAL	123.802,74 €	123.441,00 €	65,81%	70,62%	99,71%
16-Saldo da Gerência Anterior [(a)]	23.196,74 €	0,00 €	12,33%	0,00%	0,00%
TOTAL	188.127,74 €	174.795,26 €	100,00%	100,00%	92,91%

[(a)] Para efeitos de cálculo de %, o saldo de gerência anterior não é contabilizado.

A Junta de Freguesia de Cossourado previu arrecadar uma receita de 188.127,74€, da qual arrecadou 174.795,26€, de acordo com a distribuição, por rubrica, apresentada na figura n.º 3. O orçamento da Receita foi executado em 92,91%. É de realçar que Junta de Freguesia conseguiu arrecadar mais receita do que a previsão inicial (188.127,74€ - 23.196,74€ = 164.931,00€), estes valores representam um grau de execução de 105,98%.

Podemos verificar que as rúbricas correntes com maior taxa de Execução Orçamental foram: (06) **Transferências correntes**.

Tendo em consideração as Receitas Correntes, nesta primeira análise, é de realçar o seguinte:

Para a estrutura das Receitas de Capital, pode-se verificar que foi previsto um valor de 100.606,00€ (123.802,74€ - 23.196,74€), e foi arrecado 123.441,00€. Excluímos na previsão o Saldo de Gerência Anterior porque corresponde a um valor já na posse da entidade em um de janeiro do ano em analise.

A (10) **Transferências de Capital**, representa no total das receitas cobradas em 2019, cerca de 70,62% das receitas cobradas, e refere-se as transferências do Município de Barcelos, nomeadamente do protocolo 200% e extra protocolo.

A Receita decompõe-se da seguinte forma:

- **Receitas Próprias** - (Impostos diretos + Taxas, multas e outras penalidades + Venda de bens e serviços correntes +Outras receitas correntes);
- **Transferências (correntes e de capital);**

Figura 5: Receitas cobradas

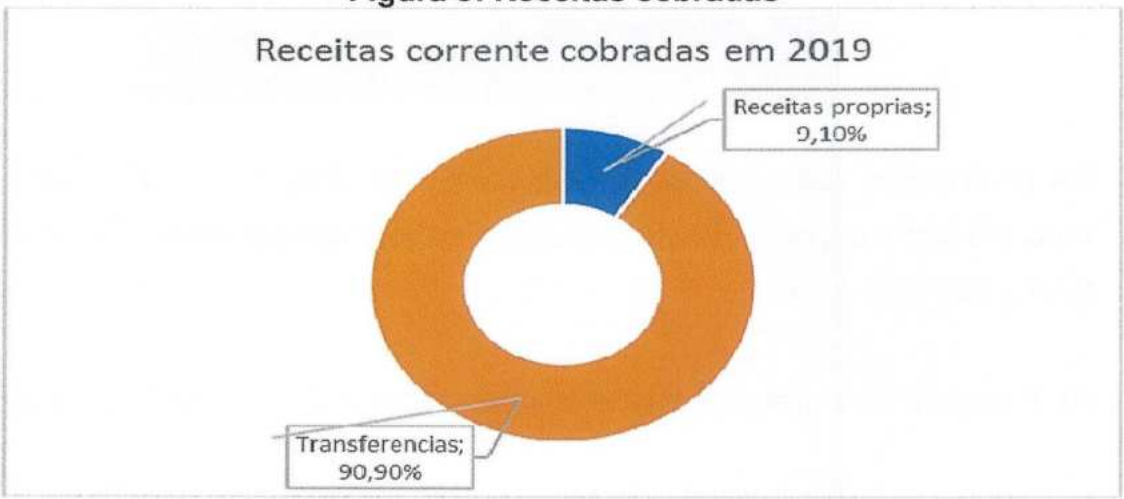

Do total das receitas arrecadadas, 15.912,63€ correspondem a receitas próprias, ou seja, o peso das mesmas sobre a totalidade de receita arrecadada é igual a 9,10%. Isto significa que o grau de dependência da Junta de Freguesia de Cossourado perante as receitas provenientes de transferências (correntes e capital) é de 90,90%.

Sabendo que quanto maior for a execução das **receitas próprias**, menor será a dependência face ao financiamento externo, a amplitude destas receitas deixa a gestão da autarquia numa situação de elevada dependência das transferências do **Poder Central** e da **Câmara Municipal**.

Rácios da Receita

Figura 6: Rácios

Rácios		2019
Receita Própria	15.912,63 €	30,99%
Receita Corrente	51.354,26 €	
Receita Própria	15.912,63 €	9,10%
Receita Total	174.795,26 €	
Transferências Correntes	35.441,63 €	69,01%
Receita Corrente	51.354,26 €	
Transferências Correntes	35.441,63 €	20,28%
Receita Total	174.795,26 €	
Receita Corrente	51.354,26 €	29,38%
Receita Total	174.795,26 €	
Receita Capital	123.441,00 €	70,62%
Receita Total	174.795,26 €	

Da análise dos rácios, pode-se verificar que as Receitas Próprias têm um peso reduzido para a gestão desta autarquia, dado representarem, no ano de 2019, 9,10% da Receita Total.

As Transferências correntes têm uma importância de 20,28% da Receita Total.

A Receita de Capital representa 70,62% de toda a receita arrecadada em 2019.

Evolução da Receita

Figura 7: Receita arrecadada – plurianual

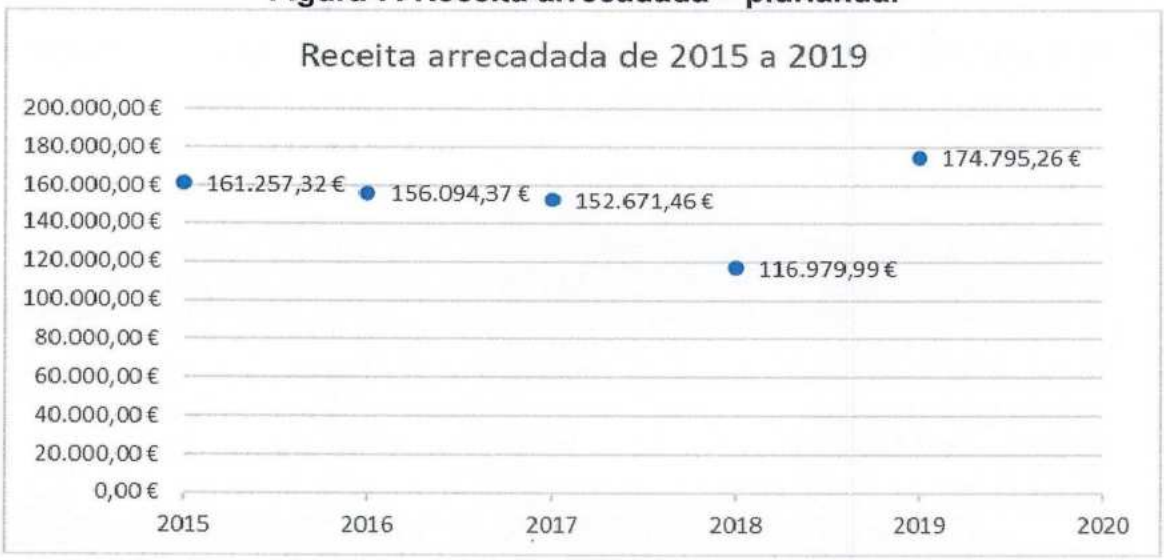

Da análise da receita plurianual arrecadada verificamos diversas oscilações:

- De 2015 para 2016 verificamos uma descida da receita fruto da redução de verbas do Município de Barcelos.
- De 2016 para 2017 verificamos uma diminuição da receita através das transferências do Município de Barcelos e do IEFP.
- De 2017para 2018 verificamos uma diminuição da receita na rubrica das transferências do Município de Barcelos.
- De 2018para 2019 verificamos um aumento da receita, nomeadamente, na rubrica das transferências do Município de Barcelos

Análise da Despesa

As despesas globais, pagas, totalizam o valor de 160.004,07€, sendo que destas, 73.728,53€ (46,08%) respeitam a despesas correntes e 86.275,54€ (53,92%) a despesas de capital. Como as competências desta Junta de Freguesia são maioritariamente no âmbito da gestão e conservação.

Figura 8: Execução da Despesa

Rubricas	Dotações Corrigidas	Despesas Pagas	% Previsão Corrigida	% Despesas Pagas	Grau de Execução
01-Despesas com o pessoal	29.777,50 €	29.456,09 €	15,83%	18,41%	98,92%
02-Aquisição de bens e serviços	43.903,50 €	42.047,69 €	23,34%	26,28%	95,77%
03-Juros e outros encargos	0,00 €	0,00 €	0,00%	0,00%	0,00%
04-Transferências correntes	1.860,00 €	1.850,00 €	0,99%	1,16%	99,46%
05-Subsídios	0,00 €	0,00 €	0,00%	0,00%	0,00%
06-Outras despesas correntes	390,00 €	374,75 €	0,21%	0,23%	96,09%
TOTAL DESPESAS CORRENTES	75.931,00 €	73.728,53 €	40,36%	46,08%	97,10%
07-Aquisição de bens de capital	112.196,74 €	86.275,54 €	59,64%	53,92%	76,90%
08-Transferências de capital	0,00 €	0,00 €	0,00%	0,00%	0,00%
09-Activos financeiros	0,00 €	0,00 €	0,00%	0,00%	0,00%
10-Passivos financeiros	0,00 €	0,00 €	0,00%	0,00%	0,00%
11-Outras despesas de capital	0,00 €	0,00 €	0,00%	0,00%	0,00%
TOTAL DESPESAS DE CAPITAL	112.196,74 €	86.275,54 €	59,64%	53,92%	76,90%
TOTAL	188.127,74 €	160.004,07 €	100,00%	100,00%	85,05%

As Despesas com o pessoal que, incluem todas as despesas relativas aos Órgãos Executivo e Deliberativo e contratos com o IEFP, têm um peso de 18,41% da despesa paga.

A Aquisição de bens e serviços enquadra maioritariamente as despesas inerentes ao funcionamento, gestão e manutenção de toda a estrutura da autarquia, permitindo conjuntamente com as despesas de pessoal, assegurar uma prestação dos serviços a que esta Junta de Freguesia se propõe, com a devida eficiência, qualidade e eficácia. Atingem um nível de despesa na ordem dos 26,28% do total da despesa paga.

Nesta rubrica enquadra-se o seguinte tipo de despesas:

- Consumo de combustíveis e manutenção das máquinas/viaturas ao serviço da autarquia;
- Aquisição de bens necessários à limpeza da sede da junta e da escola;
- Aquisição de bens alimentares, para as valências escolares;
- Aquisição de todo o material de escritórios;

- Aquisição de diversos materiais e ferramentas para a realização de obras e manutenção das instalações;
- Aquisição de materiais de educação;
- Encargos com água, seguros e eletricidade relativos a todas as instalações da Junta de Freguesia;
- Aquisição de serviços de manutenção de máquinas e viaturas;
- Encargos com comunicações;
- Encargos com serviços de consultadoria e assistência técnica;
- Encargos com despesas de várias iniciativas realizadas para a Freguesia;

Os Subsídios refletem as transferências efetuadas para associações, clubes e coletividades.

As Outras despesas correntes representam as custas bancárias e ANAFRE.

Para uma melhor visualização da execução ao nível da despesa, apresenta-se o seguinte gráfico:

Figura 9: Decomposição da Despesa Corrente Paga

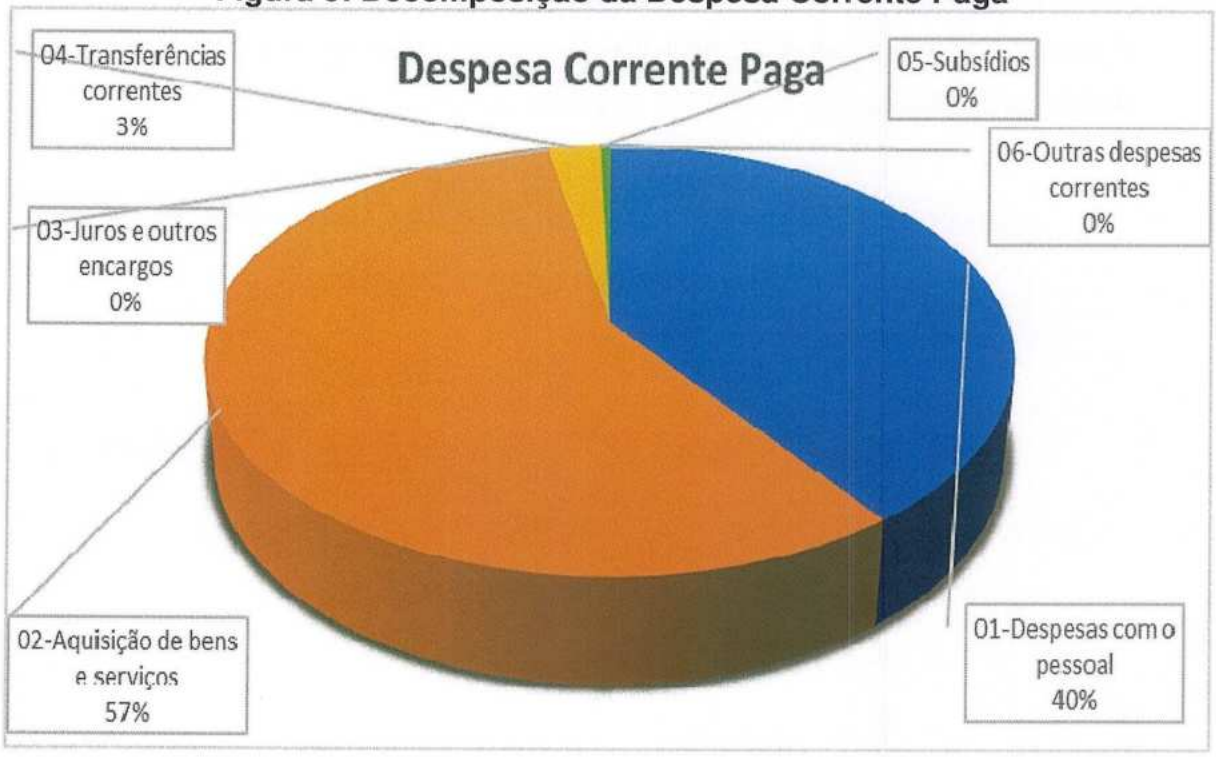

Fazendo uma análise relativa à execução da despesa, comparativamente com anos anteriores, deparamo-nos com o gráfico abaixo:

Figura 10: Execução da Despesa Corrente – plurianual

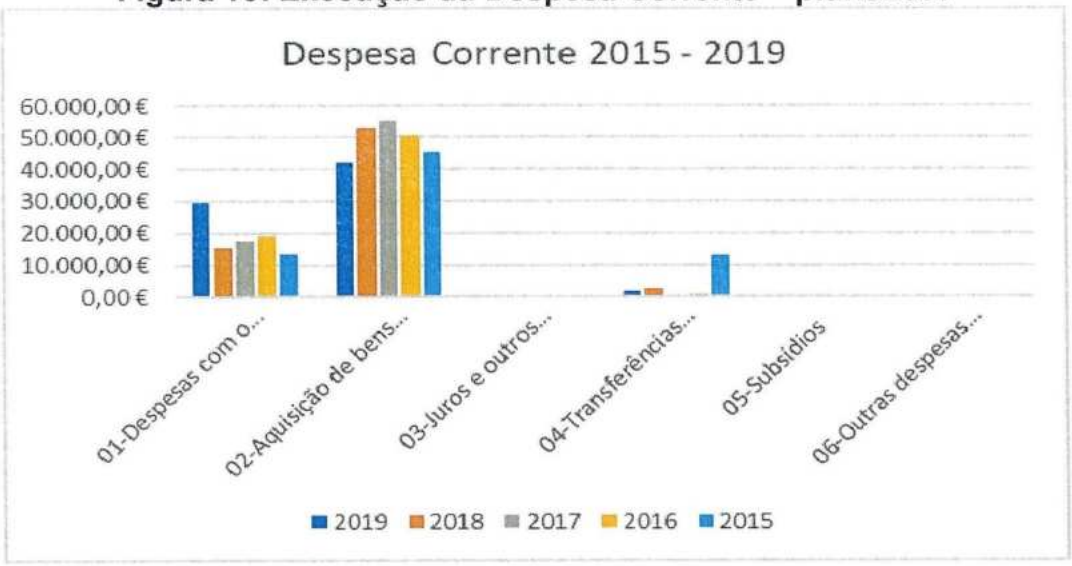

As despesas de capital em 2019 correspondem aos projetos e ações definidos no PPI e constituem 53,92% da despesa total paga, sendo a totalidade da rubrica destinada a aquisição de bens de capital.

A exemplo do que se elaborou na despesa corrente, passamos a demonstrar a evolução das despesas de capital nos últimos anos.

Figura 11: Execução da Despesa de Capital – plurianual

Rácios da Despesa

Figura 12: Rácios

Rácios		2019	2018	2017	2016	2015
01-Despesas com o pessoal / TOTAL DESPESAS CORRENTES	=	39,95%	21,54%	23,70%	26,97%	18,77%
01-Despesas com o pessoal / DESPESA TOTAL	=	18,41%	12,58%	12,74%	11,41%	8,77%
02-Aquisição de bens e serviços / TOTAL DESPESAS CORRENTES	=	57,03%	73,79%	74,86%	70,83%	62,54%
02-Aquisição de bens e serviços / DESPESA TOTAL	=	26,28%	43,08%	40,25%	29,97%	29,20%
04-Transferências correntes / TOTAL DESPESAS CORRENTES	=	2,51%	3,71%	0,85%	1,40%	17,81%
04-Transferências correntes / DESPESA TOTAL	=	1,16%	2,16%	0,46%	0,59%	8,32%
TOTAL DESPESAS CORRENTES / DESPESA TOTAL	=	46,08%	58,39%	53,77%	42,31%	46,70%
TOTAL DESPESAS DE CAPITAL / DESPESA TOTAL	=	53,92%	41,61%	46,23%	57,69%	53,30%

Estes rácios indicam as duas maiores formas de execução de despesa ao longo dos diversos anos, que são as despesas de capital e a aquisição de bens e serviços.

A Despesa com Pessoal tem apresentado umas ligeiras oscilações, ao longo dos anos em análise, sendo que apresenta uma execução de aproximadamente 18% da despesa total paga.

As aquisições de bens e serviços também tem oscilado, atingindo o valor mais relevante em 2017. Esta despesa apresenta a nível de percentagem sobre as despesas totais, um valor próximo dos 26%.

As despesas de capital, são as mais significativas na execução da despesa total anual, com um valor percentual muito próximo dos 54%.

Análise do Plano Plurianual de Investimentos

A execução anual do Plano Plurianual de Investimentos reflete com maior detalhe os projetos onde foram aplicadas as despesas de capital despendidas durante o ano de 2019.

Figura 13: Execução do Plano Plurianual de Investimentos

Considerações finais

A apresentação do relatório de gestão e dos documentos de prestação de contas é o reflexo da ação da presente autarquia, no ano de 2019.

As receitas próprias criam as condições necessárias para uma gestão autárquica independente das transferências do estado, através do Fundo de Financiamento das Freguesias (FFF) ou das transferências provenientes dos Acordos de Execução e ou Contratos Interadministrativos, o que não acontece na generalidade das freguesias em que este grau de dependência é muito elevado.

Assim, para alem desta autarquia realizar uma gestão muito económica, eficiente e eficaz é ainda necessário arrecadar mais receita própria regular em detrimento de receita esporádica.

Consultadoria,
José António Lima

Freguesia de Cossourado

Fluxos de Caixa

Ano: 2019

De 2019-01-01 **Até** 2019-12-31

	RECEBIMENTOS			
	SALDO DA GERÊNCIA ANTERIOR			
	Execução Orçamental	23 196,74		
	Operações de Tesouraria	0,00		
				23 196,74
	Receitas de Fundos Próprios			
	Receitas Próprias			
	Correntes			
010202	Imposto municipal sobre imóveis	4 621,14		
04012304	Canídeos	148,50		
0401239901	Atestados, Confirmações e Certificações	121,00		
06030104	Fundo de Financiamento das Freguesias	25 670,00		
06030105	Artigo 38.º, n.º 8 da Lei 73/2013	1 633,00		
06030901	Protocolos IEFP	2 652,60		
06050101	Municipio de Barcelos	1 486,03		
06050102	Municipio de Barcelos (Protocolo 200%)	4 000,00		
070199	Outros	3,70		
07020801	Serviços sociais	3 496,05		
07020802	Serviços recreativos	2 444,35		
07020903	Transportes colectivos de pessoas e mercadorias	1 500,70		
07020905	Cemitérios	2 480,00		
070299	Outros	194,00		
08019999	Diversas	903,19	**51 354,26**	
	Capital			
10050101	Municipio de Barcelos	60 000,00		
10050102	Municipio de Barcelos (Protocolo 200%)	63 441,00	**123 441,00**	**174 795,26**
	Total das Receitas			**174 795,26**
	OPERAÇÕES DE TESOURARIA			**1 013,28**
	TOTAL RECEBIMENTOS			**199 005,28**
	PAGAMENTOS			
	Despesas de fundos próprios			

	Despesas Orç. com compensação em receita própria...			
	Correntes			
010101	Titulares de órgãos de soberania e membros de órgãos autárquicos	9 823,19		
010107	Pessoal em regime de tarefa ou avença	7 935,44		
010109	Pessoal em qualquer outra situação - CEI IEFP - CEI + IEFP	8 402,11		
010113	Subsidio de refeição	1 621,80		
01020101	Subsidio de Transporte CEI IEFP - CEI+ IEFP	1 074,73		
01020102	Mesas de Voto	258,85		
01030901	Seguros de Acidentes de Trabalho	339,97		
02010201	Gasolina	165,19		
02010202	Gasóleo	3 152,11		
02010401	Bens de Limpeza e Higiene - Sede de Junta	188,71		
02010402	Bens de Limpeza e Higiene - Escola (Protocolo Agrupamento)	566,15		
020105	Alimentação - Refeições confeccionadas	720,39		
020108	Material de escritório	974,42		
020115	Prémios, condecorações e ofertas	511,79		
020117	Ferramentas e utensílios	950,71		
02012001	Material de educação, cultura e recreio - Junta de Freguesia - Valências	361,68		
02012002	Material de educação, cultura e recreio - Escola (Protocolo Agrupamento)	397,48		
020121	Outros bens	374,60		
02020101	Água	181,61		
02020102	Eletricidade	2 084,07		
02020103	Outros	39,78		
020202	Limpeza e higiene (Mão de Obra)	0,00		
020203	Conservação de bens	3 745,74		
020204	Locação de edifícios	0,00		
020209	Comunicações	965,29		
020212	Seguros	1 279,80		
020213	Deslocações e estadas	27,10		
020214	Estudos, pareceres, projectos e consultadoria	8 573,10		
020215	Formação	765,00		
020218	Vigilância e segurança	565,92		
020220	Outros trabalhos especializados	9 212,16		
02022502	Outros serviços - Escola (Protocolo Agrupamento)	331,45		
02022503	Iniciativas Freguesia	5 913,44		
04070101	Instituições / Associações da Freguesia	1 850,00		
040802	Apoio Social	0,00		
06020304	Serviços bancários	227,12		
06020305	Outras	147,63	**73 728,53**	
	Capital			
07010305	Escolas	353,72		
07010307	Outros	0,00		
07010403	Parques e jardins	763,97		
07010404	Instalações desportivas e recreativas	0,00		
07010408	Viação rural	82 136,21		
07010412	Cemitérios	2 963,72		
07010413	Outros	57,92	**86 275,54**	**160 004,07**

	Total da Despesa			**160 004,07**
	OPERAÇÕES DE TESOURARIA			**1 013,28**
	SALDO PARA A GERÊNCIA SEGUINTE			
	Execução Orçamental	37 987,93		
	Operações de Tesouraria	0,00		
				37 987,93
	TOTAL PAGAMENTOS			**199 005,28**

Freguesia de Cossourado

CONTA DE OPERAÇÕES DE TESOURARIA

De: 2019-01-01 até 2019-12-31

Ano 2019

Classificação		Saldo Ant.	Liquidação	Pagamentos	Saldos
17	Operações extra-orçamentais	0,00	0,00	0,00	0,00
1701	Operações de tesouraria - Receitas do Estado	0,00	0,00	0,00	0,00
170101	IRS	0,00	0,00	0,00	0,00
17010101	I.R.S. - Trabalho Independente	0,00	0,00	0,00	0,00
17010102	I.R.S. - Trabalho Dependente	0,00	0,00	0,00	0,00
17010103	I.R.S. - Sobretaxa	0,00	0,00	0,00	0,00
170102	Segurança Social	0,00	0,00	0,00	0,00
1702	Outras operações de tesouraria	0,00	1 013,28	1 013,28	0,00
ACUMULADOS		**0,00**	**1 013,28**	**1 013,28**	**0,00**
TOTAL GERAL		**0,00**	**1 013,28**	**1 013,28**	**0,00**

Freguesia de Cossourado

CONTROLO ORÇAMENTAL - RECEITA

Período: 2019-01-01 **a** 2019-12-31 **Local de Facturação:** COSSOURADO BCL

Rubricas a partir de Todas

Classificação Económica		Previsões Corrigidas	Receita p/cobrar no início do ano	Receitas Liquidadas	Liquidações Anuladas	Receitas cobradas	Reembolsos e restituições		Receita Cobrada	Receita p/cobrar no fim do ano	Grau execução orçamental
Rúbrica (1)	Descrição (2)	(3)	(4)	(5)	(6)	(7)	Emitidos (8)	Pagos (9)	(10)=(7)-(9)	(11)=(4)+(5)-(6)-(7)	(12)=(10)/(3)*100
	Corrente										
010202	Imposto municipal sobre imóveis	2,800.00		4 621,14		4 621,14			4 621,14		165,04
	Total 01 :	**2.800,00**		**4 621,14**		**4 621,14**			**4 621,14**		**165,04**
04012304	Canídeos	280.00		148,50		148,50			148,50		53,04
0401239901	Atestados, Confirmações e Certificações	90.00		121,00		121,00			121,00		134,44
	Total 04 :	**370,00**		**269,50**		**269,50**			**269,50**		**72,84**
06030104	Fundo de Financiamento das Freguesias	25,670.00		25 670,00		25 670,00			25 670,00		100,00
06030105	Artigo 38.º, n.º 8 da Lei 73/2013	1,633.00		1 633,00		1 633,00			1 633,00		100,00
06030901	Protocolos IEFP	8,000.00		2 652,60		2 652,60			2 652,60		33,16
06050101	Municipio de Barcelos	2,000.00		1 486,03		1 486,03			1 486,03		74,30
06050102	Municipio de Barcelos (Protocolo 200%)	4,000.00		4 000,00		4 000,00			4 000,00		100,00
	Total 06 :	**41.303,00**		**35 441,63**		**35 441,63**			**35 441,63**		**85,81**
070199	Outros	68.00		3,70		3,70			3,70		5,44
07020801	Serviços sociais	4,500.00		3 496,05		3 496,05			3 496,05		77,69
07020802	Serviços recreativos	4,600.00		2 444,35		2 444,35			2 444,35		53,14
07020903	Transportes colectivos de pessoas e mercadorias	2,800.00		1 500,70		1 500,70			1 500,70		53,60
07020905	Cemitérios	5,000.00		2 480,00		2 480,00			2 480,00		49,60
070299	Outros	384.00		194,00		194,00			194,00		50,52
	Total 07 :	**17.352,00**		**10 118,80**		**10 118,80**			**10 118,80**		**58,31**
08019999	Diversas	2,500.00		903,19		903,19			903,19		36,13
	Total 08 :	**2.500,00**		**903,19**		**903,19**			**903,19**		**36,13**
	Total Corrente:	**64 325,00**	**0,00**	**51 354,26**	**0,00**	**51 354,26**	**0,00**	**0,00**	**51 354,26**	**0,00**	79,84
	Capital										

CONTROLO ORÇAMENTAL - RECEITA

Período: 2019-01-01 **a** 2019-12-31 **Local de Facturação:** COSSOURADO BCL

Rubricas a partir de Todas

Classificação Económica		Previsões Corrigidas	Receita p/cobrar no inicio do ano	Receitas Liquidadas	Liquidações Anuladas	Receitas cobradas	Reembolsos e restituições		Receita Cobrada	Receita p/cobrar no fim do ano	Grau execução orçamental
Rúbrica (1)	Descrição (2)	(3)	(4)	(5)	(6)	(7)	Emitidos (8)	Pagos (9)	(10)=(7)-(9)	(11)=(4)+(5)-(6)-(7)	(12)=(10)/(3)*100
10050101	Municipio de Barcelos	50,000.00		60 000,00		60 000,00			60 000,00		120,00
10050102	Municipio de Barcelos (Protocolo 200%)	50,606.00		63 441,00		63 441,00			63 441,00		125,36
	Total 10 :	**100.606,00**		**123 441,00**		**123 441,00**			**123 441,00**		**122,70**
160101	Na posse do serviço	23,196.74									
	Total 16 :	**23.196,74**									
	Total Capital:	**123 802,74**	**0,00**	**123 441,00**	**0,00**	**123 441,00**	**0,00**	**0,00**	**123 441,00**	**0,00**	99,71
Total Global :		188 127,74	0,00	174 795,26	0,00	174 795,26	0,00	0,00	174 795,26	0,00	92,91

Órgão executivo

Em 23 de Junho de 2020

JUNTA DE FREGUESIA DE COSSOURADO BARCELOS

Órgão deliberativo

Em 27 de Junho de 2020

Freguesia de Cossourado

CONTROLO ORÇAMENTAL - DESPESA

Período: De: 2019-01-01 até 2019-12-31 **Orgão:** - **Local de Facturação:** COSSOURADO BCL

Rubricas: Todas

Classificação Económica		Dotações Corrigidas	Compromissos assumidos			Despesas Pagas	Diferenças			Grau execução orçamental
Rúbrica	Descrição		Exercício	Exec. Futuro	Total		Dotação não comprometida	Saldo	Compromisso s p/pagar	
	Corrente									
010101	Titulares de órgãos de soberania e membros de órgãos autárquicos	9 824,00	9 823,19	0,00	9 823,19	9 823,19	0,81	0,81	0,00	99,99
010107	Pessoal em regime de tarefa ou avença	7 936,00	7 935,44	0,00	7 935,44	7 935,44	0,56	0,56	0,00	99,99
010109	Pessoal em qualquer outra situação - CEI IEFP - CEI + IEFP	8 450,00	8 402,11	0,00	8 402,11	8 402,11	47,89	47,89	0,00	99,43
010113	Subsidio de refeição	1 622,00	1 621,80	0,00	1 621,80	1 621,80	0,20	0,20	0,00	99,99
01020101	Subsidio de Transporte CEI IEFP - CEI+ IEFP	1 100,00	1 074,73	0,00	1 074,73	1 074,73	25,27	25,27	0,00	97,70
01020102	Mesas de Voto	505,50	258,85	0,00	258,85	258,85	246,65	246,65	0,00	51,21
01030901	Seguros de Acidentes de Trabalho	340,00	339,97	0,00	339,97	339,97	0,03	0,03	0,00	99,99
	Total 01 :	**29 777,50**	**29 456,09**	**0,00**	**29 456,09**	**29 456,09**	**321,41**	**321,41**	**0,00**	98,92
02010201	Gasolina	200,00	165,19	0,00	165,19	165,19	34,81	34,81	0,00	82,60
02010202	Gasóleo	3 515,00	3 512,11	0,00	3 512,11	3 152,11	2,89	362,89	360,00	89,68
02010401	Bens de Limpeza e Higiene - Sede de Junta	200,00	188,71	0,00	188,71	188,71	11,29	11,29	0,00	94,36
02010402	Bens de Limpeza e Higiene - Escola (Protocolo Agrupamento)	600,00	566,15	0,00	566,15	566,15	33,85	33,85	0,00	94,36
020105	Alimentação - Refeições confeccionadas	750,01	727,64	0,00	727,64	720,39	22,37	29,62	7,25	96,05
020108	Material de escritório	1 000,00	974,42	0,00	974,42	974,42	25,58	25,58	0,00	97,44
020115	Prémios, condecorações e ofertas	600,00	511,79	0,00	511,79	511,79	88,21	88,21	0,00	85,30
020117	Ferramentas e utensílios	1 050,00	968,36	0,00	968,36	950,71	81,64	99,29	17,65	90,54
02012001	Material de educação, cultura e recreio - Junta de Freguesia - Valências	400,00	361,68	0,00	361,68	361,68	38,32	38,32	0,00	90,42
02012002	Material de educação, cultura e recreio - Escola (Protocolo Agrupamento)	400,00	397,48	0,00	397,48	397,48	2,52	2,52	0,00	99,37

Freguesia de Cossourado

CONTROLO ORÇAMENTAL - DESPESA

Período: De: 2019-01-01 até 2019-12-31 **Orgão:** - **Local de Facturação:** COSSOURADO BCL

Rubricas: Todas

Classificação Económica		Dotações Corrigidas	Compromissos assumidos			Despesas Pagas	Diferenças			Grau execução orçamental
Rúbrica	Descrição		Exercício	Exec. Futuro	Total		Dotação não comprometida	Saldo	Compromissos p/pagar	
020121	Outros bens	484,99	374,60	0,00	374,60	374,60	110,39	110,39	0,00	77,24
02020101	Água	260,00	193,13	0,00	193,13	181,61	66,87	78,39	11,52	69,85
02020102	Eletricidade	2 250,00	2 229,11	0,00	2 229,11	2 084,07	20,89	165,93	145,04	92,63
02020103	Outros	92,50	53,04	0,00	53,04	39,78	39,46	52,72	13,26	43,01
020202	Limpeza e higiene (Mão de Obra)	10,00	0,00	0,00	0,00	0,00	10,00	10,00	0,00	0,00
020203	Conservação de bens	3 925,00	3 924,46	0,00	3 924,46	3 745,74	0,54	179,26	178,72	95,43
020204	Locação de edifícios	50,00	0,00	0,00	0,00	0,00	50,00	50,00	0,00	0,00
020209	Comunicações	1 066,00	1 055,63	0,00	1 055,63	965,29	10,37	100,71	90,34	90,55
020212	Seguros	1 280,00	1 279,80	0,00	1 279,80	1 279,80	0,20	0,20	0,00	99,98
020213	Deslocações e estadas	50,00	27,10	0,00	27,10	27,10	22,90	22,90	0,00	54,20
020214	Estudos, pareceres, projectos e consultadoria	8 870,00	8 868,30	0,00	8 868,30	8 573,10	1,70	296,90	295,20	96,65
020215	Formação	765,00	765,00	0,00	765,00	765,00	0,00	0,00	0,00	100,00
020218	Vigilância e segurança	610,00	607,74	0,00	607,74	565,92	2,26	44,08	41,82	92,77
020220	Outros trabalhos especializados	9 215,00	9 212,16	0,00	9 212,16	9 212,16	2,84	2,84	0,00	99,97
02022502	Outros serviços - Escola (Protocolo Agrupamento)	340,00	331,45	0,00	331,45	331,45	8,55	8,55	0,00	97,49
02022503	Iniciativas Freguesia	5 920,00	5 913,44	0,00	5 913,44	5 913,44	6,56	6,56	0,00	99,89
	Total 02 :	**43 903,50**	**43 208,49**	**0,00**	**43 208,49**	**42 047,69**	**695,01**	**1 855,81**	**1 160,80**	95,77
04070101	Instituições / Associações da Freguesia	1 850,00	1 850,00	0,00	1 850,00	1 850,00	0,00	0,00	0,00	100,00
040802	Apoio Social	10,00	0,00	0,00	0,00	0,00	10,00	10,00	0,00	0,00
	Total 04 :	**1 860,00**	**1 850,00**	**0,00**	**1 850,00**	**1 850,00**	**10,00**	**10,00**	**0,00**	99,46

Freguesia de Cossourado

CONTROLO ORÇAMENTAL - DESPESA

Período: De: 2019-01-01 até 2019-12-31 **Orgão:** - **Local de Facturação:** COSSOURADO BCL

Rubricas: Todas

Classificação Económica		Dotações Corrigidas	Compromissos assumidos			Despesas Pagas	Diferenças			Grau execução orçamental
Rúbrica	Descrição		Exercício	Exec. Futuro	Total		Dotação não comprometida	Saldo	Compromissos p/pagar	
06020304	Serviços bancários	240,00	227,12	0,00	227,12	227,12	12,88	12,88	0,00	94,63
06020305	Outras	150,00	147,63	0,00	147,63	147,63	2,37	2,37	0,00	98,42
	Total 06 :	**390,00**	**374,75**	**0,00**	**374,75**	**374,75**	**15,25**	**15,25**	**0,00**	96,09
	Total Corrente :	**75 931,00**	**74 889,33**	**0,00**	**74 889,33**	**73 728,53**	**1 041,67**	**2 202,47**	**1 160,80**	97,10
	Capital									
07010305	Escolas	3 000,00	353,72	0,00	353,72	353,72	2 646,28	2 646,28	0,00	11,79
07010307	Outros	1 000,00	0,00	0,00	0,00	0,00	1 000,00	1 000,00	0,00	0,00
07010403	Parques e jardins	2 000,00	763,97	0,00	763,97	763,97	1 236,03	1 236,03	0,00	38,20
07010404	Instalações desportivas e recreativas	2 000,00	0,00	0,00	0,00	0,00	2 000,00	2 000,00	0,00	0,00
07010408	Viação rural	96 196,74	82 136,21	0,00	82 136,21	82 136,21	14 060,53	14 060,53	0,00	85,38
07010412	Cemitérios	5 000,00	2 963,72	0,00	2 963,72	2 963,72	2 036,28	2 036,28	0,00	59,27
07010413	Outros	3 000,00	57,92	0,00	57,92	57,92	2 942,08	2 942,08	0,00	1,93
	Total 07 :	**112 196,74**	**86 275,54**	**0,00**	**86 275,54**	**86 275,54**	**25 921,20**	**25 921,20**	**0,00**	76,90
	Total Capital :	**112 196,74**	**86 275,54**	**0,00**	**86 275,54**	**86 275,54**	**25 921,20**	**25 921,20**	**0,00**	76,90
Total Global :		188 127,74	161 164,87	0,00	161 164,87	160 004,07	26 962,87	28 123,67	1 160,80	85,05

Freguesia de Cossourado

CONTROLO ORÇAMENTAL - DESPESA

Período: De: 2019-01-01 até 2019-12-31 **Orgão:** - **Local de Facturação:** COSSOURADO BCL

Rubricas: Todas

Órgão executivo

Em 18 de Abril de 2020

Órgão deliberativo

Em 27 de Junho de 2020

Transferências de capital - Receita

2019

De 2019-01-01 até 2019-12-31

Disposições Legais	Entidades Financiadora	Transferências Orçadas	Transferências Obtidas	Observações
10050101	Municipio de Barcelos	0,00	60 000,00	
10050101		50 000,00	0,00	
10050102	Municipio de Barcelos	0,00	63 441,00	
10050102		50 606,00	0,00	
	TOTAL	**100 606,00**	**123 441,00**	

Órgão Executivo
Em 18 de Abril de 2020

Órgão Deliberativo
Em 27 de Junho de 2020

Freguesia de Cossourado
Rua da Igreja, n.º 34
4750-404 Cossourado BCL

Tel: 253 884 069
Fax: 253 884 069

E-mail: freguesia.cossourado@gmail.com
Contribuinte: 507069463

Transferências correntes - Receita

2019

De 2019-01-01 até 2019-12-31

Disposições Legais	Entidades Financiadora	Transferências Orçadas	Transferências Obtidas	Observações
06030104	DGAL - Direcção-Geral das Autarquias Locais	0,00	25 670,00	
06030104		25 670,00	0,00	
06030105	DGAL - Direcção-Geral das Autarquias Locais	0,00	1 633,00	
06030105		1 633,00	0,00	
06030901	IEFP - Instituto Emprego Formação Profissional	0,00	2 652,60	
06030901		8 000,00	0,00	
06050101	Municipio de Barcelos	0,00	1 486,03	
06050101		2 000,00	0,00	
06050102	Municipio de Barcelos	0,00	4 000,00	
06050102		4 000,00	0,00	
	TOTAL	**41 303,00**	**35 441,63**	

Órgão Executivo
Em 08 de abril de 2020

Órgão Deliberativo
Em 27 de Junho de 2020

Freguesia de Cossourado
Rua da Igreja, n.º 34
4750-404 Cossourado BCL

Tel: 253 884 069
Fax: 253 884 069

E-mail: freguesia.cossourado@gmail.com
Contribuinte: 507069463

Transferências correntes - Despesa

2019

De 2019-01-01 até 2019-12-31

Disposições Legais	Entidade Beneficiária	Transferências efectuadas	Observações
04070101	Agrupamento 1203 S. Tiago Cossourado	750,00	
04070101	Associação Recreativa e Cultural de Cossourado	400,00	
04070101	C.S.P.A. - Centro Social e Paroquial de Aguiar	100,00	
04070101	Cruz Vermelha Portuguesa-Nucleo do Campo	50,00	
04070101	Fabrica da Igreja Paroquial de Santiago de Cossourado	550,00	
	Total:	1 850,00	

Órgão Executivo
Em 18 de Abril de 2020

Órgão Deliberativo
Em 27 de Junho de 2020

Freguesia de Cossourado
Rua da Igreja, n.º 34
4750-404 Cossourado BCL

Tel: 253 884 069
Fax: 253 884 069

E-mail: freguesia.cossourado@gmail.com
Contribuinte: 507069463

Transferências de capital - Despesa

2019

De 2019-01-01 até 2019-12-31

Disposições Legais	Entidade Beneficiária	Transferências efectuadas	Observações
Total:			

Órgão Executivo
Em 18 de abril de 2020

Órgão Deliberativo
Em 27 de Junho de 2020

Freguesia de Cossourado
Rua da Igreja, n.º 34
4750-404 Cossourado BCL

Tel: 253 884 069
Fax: 253 884 069

E-mail: freguesia.cossourado@gmail.com
Contribuinte: 507069463

Subsídios concedidos - Despesa

2019

De 2019-01-01 até 2019-12-31

Disposições Legais	Finalidade	Entidade Beneficiária	Subsídio Pagos	Observações
		TOTAL		

Freguesia de Cossourado
Rua da Igreja, n.º 34
4750-404 Cossourado BCL

Tel: 253 884 069
Fax: 253 884 069

E-mail: freguesia.cossourado@gmail.com
Contribuinte: 507069463

Subsídios obtidos - Receita

2019

De 2019-01-01 até 2019-12-31

Disposições Legais	Finalidade	Entidade Financiadora	Subsídios Previstos	Subsídios Rcebidos	Observações
06030104					
		TOTAL			

Freguesia de Cossourado
Rua da Igreja, n.º 34
4750-404 Cossourado BCL

Tel: 253 884 069
Fax: 253 884 069

E-mai : freguesia.cossourado@gmail.com
Contribuinte: 507069463

Freguesia de Cossourado

EXECUÇÃO DO PLANO PLURIANUAL DE INVESTIMENTOS

Ano Económico	2019
Pág.:	1 / 3

De 2019-01-01 até 2019-12-31

Conta						FR	Fontes Fin.			Datas		Montante Previsto			Montante Executado			N.E. F.Anual (a) %	N.E. F.Global (b) %
Obj.	Org.	Código Class. Econ.	N.º Proj. Ac. (a)	N.º Proj. Tp (b)	Descrição		AC	AA	FC	Início	Final	Ano	Anos Seguintes	Total	Anos Anteriores	Ano	Total		
1					Funções Gerais							0,00							
Total Objectivo 1 - Funções Gerais												**0,00**	**0,00**	**0,00**		**0,00**		**0,00**	
11					Serviços Gerais de Administração Pública							0,00							
110		07010412	03	I	Cemitério	A	0	0	0	2019-01-01	2019-12-31	5 000,00	0,00	5 000,00	0,00	2 963,72	2 963,72	59,27	59,27
110		07010408	01	I	Viação Rural	A	0	100	0	2019-01-01	2019-12-31	96 196,74	0,00	96 196,74	0,00	82 136,21	82 136,21	85,38	85,38
110		07010413	06	I	Drenagem de Águas Pluviais	A	0	100	0	2019-01-01	2019-12-31	3 000,00	0,00	3 000,00	0,00	57,92	57,92	1,93	1,93
110		07010305	02	I	Escola	A	0	100	0	2019-01-01	2019-12-31	3 000,00	0,00	3 000,00	0,00	353,72	353,72	11,79	11,79
110		07010307	04	I	Sede de Junta	A	0	100	0	2019-01-01	2019-12-31	1 000,00	0,00	1 000,00	0,00	0,00	0,00	0,00	0,00
110		07010403	07	I	Parques e Jardins	A	0	100	0	2019-01-01	2019-12-31	2 000,00	0,00	2 000,00	0,00	763,97	763,97	38,20	38,20
110		07010404	09	I	Instalações desportivas e recreativas	A	0	100	0	2019-01-01	2019-12-31	2 000,00	0,00	2 000,00	0,00	0,00	0,00	0,00	0,00
Total Objectivo 11 - Serviços Gerais de Administração Pública												**112 196,74**	**0,00**	**112 196,74**	**0,00**	**86 275,54**	**86 275,54**	**76,90**	**76,90**
Total Objectivo 12 - Segurança e Ordem Pública												**0,00**	**0,00**	**0,00**		**0,00**		**0,00**	
2					Funções Sociais							0,00							
Total Objectivo 2 - Funções Sociais												**0,00**	**0,00**	**0,00**		**0,00**		**0,00**	
Total Objectivo 21 - Educação												**0,00**	**0,00**	**0,00**		**0,00**		**0,00**	

EXECUÇÃO DO PLANO PLURIANUAL DE INVESTIMENTOS

Ano Económico	2019
Pág.:	2 / 3

De 2019-01-01 até 2019-12-31

Conta						FR	Fontes Fin.			Datas		Montante Previsto			Montante Executado			N.E. F.Anual (a) %	N.E. F.Global (b) %
Obj.	Org.	Código Class. Econ.	N.º Proj. Ac. (a)	N.º Proj. Tp (b)	Descrição		AC	AA	FC	Início	Final	Ano	Anos Seguintes	Total	Anos Anteriores	Ano	Total		
Total Objectivo 22 - Saúde												0,00	0,00	0,00		0,00		0,00	
Total Objectivo 23 - Segurança e acção sociais												0,00	0,00	0,00		0,00		0,00	
Total Objectivo 24 - Habitação e Serviços colectivos												0,00	0,00	0,00		0,00		0,00	
Total Objectivo 25 - Serviços culturais, recreativos e religiosos												0,00	0,00	0,00		0,00		0,00	
3					Funções Económicas							0,00							
Total Objectivo 3 - Funções Económicas												0,00	0,00	0,00		0,00		0,00	
Total Objectivo 31 - Agricultura, pecuária, silvicultura, caça e pesca												0,00	0,00	0,00		0,00		0,00	
Total Objectivo 32 - Industria e Energia												0,00	0,00	0,00		0,00		0,00	
Total Objectivo 33 - Transportes e Comunicações												0,00	0,00	0,00		0,00		0,00	
Total Objectivo 34 - Comércio e turismo												0,00	0,00	0,00		0,00		0,00	
Total Objectivo 35 - Outras funções económicas												0,00	0,00	0,00		0,00		0,00	
4					Outras funções							0,00							
Total Objectivo 4 - Outras funções												0,00	0,00	0,00		0,00		0,00	
Total Objectivo 41 - Operações da dívida autárquica												0,00	0,00	0,00		0,00		0,00	
Total Objectivo 42 - Transferências entre administrações												0,00	0,00	0,00		0,00		0,00	
Total Objectivo 43 - Diversas Não Especificadas												0,00	0,00	0,00		0,00		0,00	

EXECUÇÃO DO PLANO PLURIANUAL DE INVESTIMENTOS

Ano Económico	2019
Pág.:	3 / 3

De 2019-01-01 até 2019-12-31

Conta						FR	Fontes Fin.			Datas		Montante Previsto			Montante Executado			N.E. F.Anual (a) %	N.E. F.Global (b) %
Obj.	Org.	Código Class. Econ.	N.º Proj. Ac. (a)	N.º Proj. Tp (b)	Descrição		AC	AA	FC	Início	Final	Ano	Anos Seguintes	Total	Anos Anteriores	Ano	Total		
TOTAIS												112 196,74	0,00	112 196,74	0,00	86 275,54	86 275,54	76,90	76,90

(a) Montante executado no ano/ Montante previsto do ano
(b) - Total do montante executado / Total do montante previsto

Aprovado em reunião.....Extraordinária..... realizada em ...18/04/2020

Órgão Executivo

Em 18 de Abril de 2020

Órgão Deliberativo

Em 27 de Junho de 2020

Pág.:	1 / 5
Revisão :	1
Alteração :	4

RESUMO MODIFICAÇÕES AO ORÇAMENTO
Ano 2019

Classificação		RECEITAS				Observações
Código (1)	Descrição (2)	Previsões Actuais (3)	Modificações Orçamentais: Inscrições / Reforços (4)	Modificações Orçamentais: Diminuições / Anulações (5)	Previsões Corrigidas (6)=(3)+(4)-(5)	(7)
	CAPITAL					
160101	Na posse do serviço	0,00	23 196,74	0,00	23 196,74	
	TOTAL CAPITAL		23 196,74	0,00		
TOTAL			23 196,74	0,00		

Aprovado em reunião.....Extraordinária..... realizada em 18/04/2020

Órgão executivo

Em 18 de abril de 2020

Órgão deliberativo

Em 27 de Junho de 2020

RESUMO MODIFICAÇÕES AO ORÇAMENTO
Ano 2019

Classificação		DESPESAS				Observações
Código (1)	Descrição (2)	Previsões Actuais (3)	Modificações Orçamentais: Inscrições / Reforços (4)	Modificações Orçamentais: Diminuições / Anulações (5)	Previsões Corrigidas (6)=(3)+(4)-(5)	(7)
	CORRENTES					
010101	Titulares de órgãos de soberania e r	8 958,00	1 580,41	0,00	10 538,41	
010107	Pessoal em regime de tarefa ou ave	3 000,00	4 936,00	0,00	7 936,00	
010109	Pessoal em qualquer outra situação	4 800,00	5 857,80	1 350,00	9 307,80	
010113	Subsidio de refeição	900,00	893,72	0,00	1 793,72	
01020101	Subsidio de Transporte CEI IEFP - C	700,00	513,00	0,00	1 213,00	
01030901	Seguros de Acidentes de Trabalho	650,00	0,00	310,00	340,00	
02010201	Gasolina	400,00	0,00	200,00	200,00	
02010202	Gasóleo	4 000,00	225,00	500,00	3 725,00	
02010401	Bens de Limpeza e Higiene - Sede c	100,00	100,00	0,00	200,00	
02010402	Bens de Limpeza e Higiene - Escola	700,00	0,00	100,00	600,00	
020105	Alimentação - Refeições confeccion:	2 000,00	36,66	1 250,00	786,66	
020108	Material de escritório	700,00	300,00	0,00	1 000,00	
020115	Prémios, condecorações e ofertas	600,00	146,19	0,00	746,19	
020117	Ferramentas e utensílios	800,00	250,00	0,00	1 050,00	
02012001	Material de educação, cultura e recr	500,00	8,90	100,00	408,90	
020121	Outros bens	100,00	750,00	365,01	484,99	
02020101	Água	160,00	113,24	0,00	273,24	
02020102	Eletricidade	2 600,00	172,55	350,00	2 422,55	
02020103	Outros	207,50	0,00	115,00	92,50	
020202	Limpeza e higiene (Mão de Obra)	300,00	0,00	290,00	10,00	
020203	Conservação de bens	4 600,00	1 375,00	2 000,00	3 975,00	
020209	Comunicações	1 200,00	154,55	134,00	1 220,55	
020212	Seguros	1 400,00	0,00	120,00	1 280,00	
020214	Estudos, pareceres, projectos e con:	4 000,00	5 103,70	0,00	9 103,70	
020215	Formação	200,00	565,00	0,00	765,00	

RESUMO MODIFICAÇÕES AO ORÇAMENTO
Ano 2019

020218	Vigilância e segurança	1 000,00	41,82	390,00	651,82	
020220	Outros trabalhos especializados	6 000,00	4 821,04	145,00	10 676,04	
02022502	Outros serviços - Escola (Protocolo /	450,00	0,00	110,00	340,00	
02022503	Iniciativas Freguesia	9 000,00	0,00	3 080,00	5 920,00	
04070101	Instituições / Associações da Fregue	2 000,00	600,00	750,00	1 850,00	
040802	Apoio Social	500,00	0,00	490,00	10,00	
06020304	Serviços bancários	200,00	40,00	0,00	240,00	
06020305	Outras	200,00	0,00	50,00	150,00	
	TOTAL CORRENTES		28 584,58	12 199,01		
	CAPITAL					
07010305	Escolas	10 000,00	0,00	7 000,00	3 000,00	
07010408	Viação rural	78 000,00	18 196,74	0,00	96 196,74	
	TOTAL CAPITAL		18 196,74	7 000,00		
	TOTAL		46 781,32	19 199,01		

RESUMO MODIFICAÇÕES AO ORÇAMENTO
Ano 2019

Aprovado em reunião.....Extraordinária..... realizada em 18/04/2020

Órgão executivo

Em 18 de abril de 2020

JUNTA DE FREGUESIA DE COSSOURADO * BARCELOS *

Órgão deliberativo

Em 27 de Junho de 2020

RESUMO MODIFICAÇÕES AO ORÇAMENTO
Ano 2019

Classificação		PLANO PLURIANUAL DE INVESTIMENTO				Observações
Código (1)	Descrição (2)	Previsões Actuais (3)	Modificações Orçamentais: Inscrições / Reforços (4)	Modificações Orçamentais: Diminuições / Anulações (5)	Previsões Corrigidas (6)=(3)+(4)-(5)	(7)
110.07010305.0	Escola	0,00	10 000,00	7 000,00	3 000,00	
110.07010307.0	Sede de Junta	0,00	1 000,00	0,00	1 000,00	
110.07010403.0	Parques e Jardins	0,00	2 000,00	0,00	2 000,00	
110.07010404.0	Instalações desportivas e recreativa:	0,00	2 000,00	0,00	2 000,00	
110.07010408.0	Viação Rural	0,00	96 196,74	0,00	96 196,74	
110.07010412.0	Cemitério	0,00	5 000,00	0,00	5 000,00	
110.07010413.0	Drenagem de Águas Pluviais	0,00	3 000,00	0,00	3 000,00	
	TOTAL		119 196,74	7 000,00		

Aprovado em reunião.....Extraordinária..... realizada em ..18.04.2020

Órgão executivo

Em 18 de abril de 2020

Órgão deliberativo

Em 27 de Junho de 2020