Relatório de Gestão

e Documentos Anexos

Relativos ao Ano Financeiro de 2018

Freguesia de Cossourado
Rua da Igreja, N.º 34
4750-404 Cossourado BCL

NIPC: 507 069 463
Tel.: 253 884 069
E-mail: freguesia.cossourado@gmail.com

Índice

Introdução 2
Enquadramento Legal 2
Análise da Execução Orçamental 3
Análise da Receita 4
Figura 1: Execução orçamental da Receita 4
Figura 2: Valor orçamentado/valor cobrado (Receitas Correntes) 5
Figura 3: Receitas cobradas 6
Rácios da Receita 7
Figura 4: Rácios 7
Evolução da Receita 8
Figura 5: Receita arrecadada – plurianual 8
Análise da Despesa 9
Figura 6: Execução da Despesa 9
Figura 7: Decomposição da Despesa Corrente Paga 10
Figura 8: Execução da Despesa Corrente – plurianual 11
Figura 9: Execução da Despesa de Capital – plurianual 12
Rácios da Despesa 13
Figura 10: Rácios 13
Análise do Plano Plurianual de Investimentos 14
Saldo para a gerência seguinte 15
Figura 11: Operações Orçamentais 15
Figura 12: Operações de Tesouraria 15
Considerações finais 16

Introdução

Este relatório enquadra-se no âmbito da prestação de contas e foi elaborado de acordo com os procedimentos no Plano Oficial de Contabilidade de Autarquia Local (POCAL), contemplando a análise da evolução da situação económica e financeira da autarquia local relativa ao exercício económico de 2018, entre 1 de janeiro e 31 de dezembro.

As contas que se apresentam este ano correspondem ao "primeiro" exercício, completo, do atual mandato, numa altura coincidente com grandes espectativas quanto ao futuro, quer pela aplicação do Sistema de Normalização Contabilística para a Administração Pública (SNC-AP), a sua entrada em vigor foi adiada, mais uma vez, para um de janeiro de dois mil e vinte.

No ano económico em analise, a contenção e rigor aplicados tiveram em consideração a necessidade de assegurar a realização de despesas correntes imprescindíveis ao funcionamento pleno dos equipamentos coletivos e a prestação de serviços públicos com o nível de qualidade compatível com os mais elevados índices de exigência.

A rigorosa planificação das despesas correntes e de investimento e a forte atuação e orientação ao nível das receitas tornou possível um nível satisfatório de execução orçamental, como adiante ficará demonstrado.

Enquadramento Legal

De acordo com a alínea j) do n.º 1 do artigo 18.º da Lei n.º 75/2013, de 12 de Setembro, foram elaborados os documentos de prestação de contas relativos à gestão de 1 de janeiro a 31 de dezembro de 2018.

Em conformidade com as instruções n.º 1/2001 – 2.ª Série, emitidas pelo Tribunal de Contas através da Resolução n.º 4/2001 – 2.ª Secção, publicada no D.R. n.º 191, II Série, de 2001/08/18 e nos termos do Plano Oficial de Contabilidade das Autarquias Locais (POCAL), aprovado pelo Decreto – Lei n.º 54-A/99, de 22 de Fevereiro, um dos documentos de prestação de contas a apresentar pelas autarquias locais é o Relatório de Gestão, o qual deve ser elaborado de acordo com o estabelecido no ponto 13 do POCAL.

Assim sendo, submete-se à deliberação do Órgão Executivo a Prestação de Contas relativa ao período de 01-01-2018 a 31-12-2018, desta autarquia local.

Análise da Execução Orçamental

A execução do orçamento permite conhecer os recebimentos e os pagamentos efetuados durante a gestão do atual executivo desde 01/01 a 31/12, em termos globais, por tipologia de rubrica orçamental e por classificação orgânica, ou sector de atividade.
Cada uma destas perspetivas de análise, bem como a respetiva evolução, será objeto de maior detalhe ao longo do presente documento.

Os mapas de **Fluxos de Caixa, Controlo Orçamental – Receita e Controlo Orçamental – Despesa** têm como finalidade apoiar o acompanhamento sistemático de todo o processo de realização das despesas e de arrecadação das receitas.
O Orçamento é composto por receitas e despesas correntes ou de funcionamento e gestão e por receitas e despesas de capital ou investimentos.
Face aos objetivos estabelecidos, a atividade desenvolvida traduziu-se nas seguintes taxas de execução:

- A taxa de execução orçamental da receita foi de 55,88%, o montante de receita arrecadada foi de 116.979,99€;
- A taxa de execução orçamental da despesa foi de 58,79%, o montante de despesa paga foi de 123.058,18€;
- O saldo para a gerência seguinte da Execução Orçamental é de 23.196,74€.
- O saldo para a gerência seguinte das Operações de Tesouraria é de 0,00€.

Após esta breve introdução, apresenta-se uma análise geral da receita e despesa de 01/01 a 31/12.

Análise da Receita

Figura 1: Execução orçamental da Receita

Rubricas	Previsões Corrigidas	Receita Cob. Líquida	Previsões Corrigidas	Receita Cob. Líquida	Grau Execução
01-Impostos directos	2.800,00 €	2.674,34 €	1,34%	2,29%	95,51%
02-Impostos indirectos	0,00 €	0,00 €	0,00%	0,00%	0,00%
03-"Não aplicável às autarquias locais"	0,00 €	0,00 €	0,00%	0,00%	0,00%
04-Taxas, multas e outras penalidades	260,00 €	378,00 €	0,12%	0,32%	145,38 %
05-Rendimentos da propriedade	0,00 €	0,00 €	0,00%	0,00%	0,00%
06-Transferências correntes	54.370,00 €	44.073,86 €	25,97%	37,68%	81,06%
07-Venda de bens e serviços correntes	20.820,00 €	16.629,75 €	9,95%	14,22%	79,87%
08-Outras receitas correntes	3.000,00 €	2.719,04 €	1,43%	2,32%	90,63%
TOTAL RECEITAS CORRENTES	81.250,00 €	66.474,99 €	38,82%	56,83%	81,82%
09-Venda de bens de investimento	0,00 €	0,00 €	0,00%	0,00%	0,00%
10-Transferências de Capital	98.800,00 €	50.505,00 €	47,20%	43,17%	51,12%
11-Activos Financeiros	0,00 €	0,00 €	0,00%	0,00%	0,00%
12-Passivos Financeiros	0,00 €	0,00 €	0,00%	0,00%	0,00%
13-Outras Receitas de Capital	0,00 €	0,00 €	0,00%	0,00%	0,00%
14-"Não aplicável às autarquias locais"	0,00 €	0,00 €	0,00%	0,00%	0,00%
15-Reposições não Abatidas nos Pagamentos	0,00 €	0,00 €	0,00%	0,00%	0,00%
TOTAL RECEITAS CAPITAL	128.074,93 €	50.505,00 €	61,18%	43,17%	39,43%
16-Saldo da Gerência Anterior [(a)]	29.274,93 €	0,00 €	13,99%	0,00%	0,00%
TOTAL	209.324,93 €	116.979,99 €	100,00%	100,00%	55,88%

[(a)] Para efeitos de cálculo de %, o saldo de gerência anterior não é contabilizado.

A Junta de Freguesia de Cossourado previu arrecadar uma receita de 209.324,93€, da qual arrecadou 116.979,99€, de acordo com a distribuição, por rubrica, apresentada na figura n.º 1. O orçamento da Receita foi executado em 55,88%.

Podemos verificar que as rúbricas correntes com maior taxa de Execução Orçamental foram: (06) **Transferências correntes** e (07) **Vendas de bens e serviços correntes**.

Tendo em consideração as Receitas Correntes, nesta primeira análise, é de realçar o seguinte:

Os (01) **Impostos diretos** referem-se exclusivamente a uma percentagem de impostos municipais (IMI) e representam 2,29% da receita total cobrada.

A cobrança de (04) **Taxas, Multas e Outras Penalidades** denota a continuação do esforço efetuado pela autarquia local, na cobrança dos valores referentes a canídeos e secretaria, tendo um peso na ordem dos 0,32% do total recebido.

As (06) **Transferências correntes** representam 37,68% das receitas arrecadas e referem-se ao Fundo de Financiamento das Freguesias (F.F.F.), valores auferidos pelo Instituto de Emprego e Formação Profissional (IEFP) e transferências correntes efetuadas pela Câmara Municipal de Barcelos.

A (07) **Venda de bens e serviços correntes** ocupa um lugar expressivo nas receitas próprias da autarquia local. Inclui as receitas de Serviços sociais, Serviços recreativos, Transporte coletivo de pessoas e Cemitérios, representam cerca de 14,22% do total das receitas arrecadas.

A (08) **Diversas** tem uma expressão residual nas receitas próprias da autarquia local. Inclui as receitas provenientes de reembolsos de seguros, reembolso de eletricidade e receita de TPA, representam cerca de 2,32% do total das receitas arrecadas.

Efetuando uma comparação entre os valores orçamentados e os valores cobrados, obtemos o seguinte gráfico:

Figura 2: Valor orçamentado/valor cobrado (Receitas Correntes)

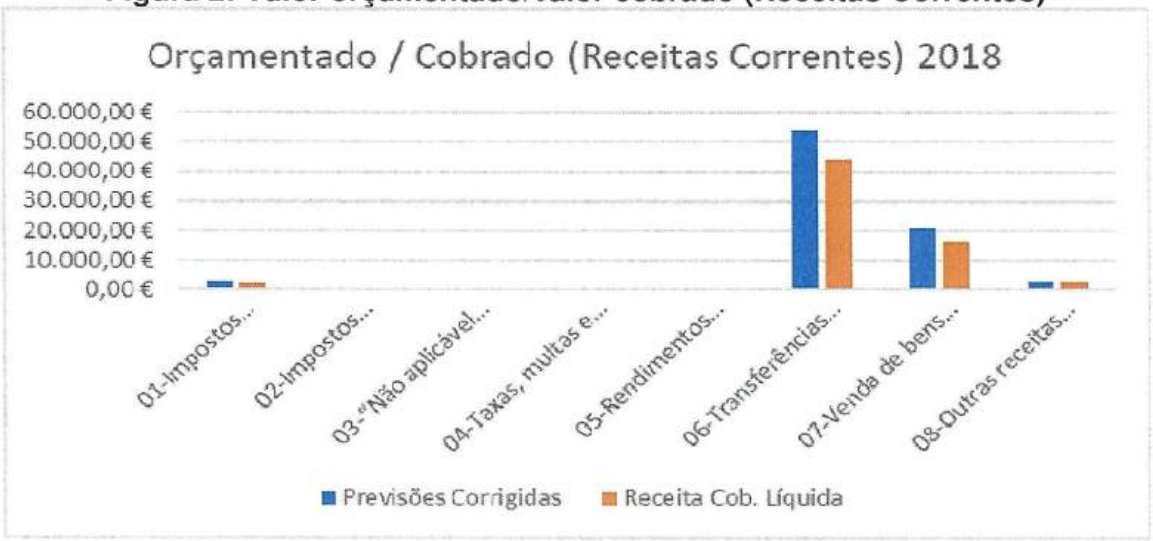

Para a estrutura das Receitas de Capital, pode-se verificar que foi previsto um valor de 98.800,00€ (128.074,93€-29.274,93€), e foi arrecado 50.505,00€. Excluímos na previsão o Saldo de Gerência Anterior porque corresponde a um valor já na posse da entidade em um de janeiro do ano em analise.

A (10) **Transferências de Capital**, representa no total das receitas cobradas em 2018, cerca de 43,17%, e refere-se as transferências do Município de Barcelos, nomeadamente do protocolo 200% e extra protocolo.

A Receita decompõe-se da seguinte forma:

- **Receitas Próprias** - (Impostos diretos + Taxas, multas e outras penalidades + Venda de bens e serviços correntes +Outras receitas correntes);
- **Transferências (correntes e de capital);**

Figura 3: Receitas cobradas

Do total das receitas arrecadadas, 22.401,13€ correspondem a receitas próprias, ou seja, o peso das mesmas sobre a totalidade de receita arrecadada é igual a 19,15%. Isto significa que o grau de dependência da Junta de Freguesia de Cossourado perante as receitas provenientes de transferências (correntes e capital) é de 80,85%.

Sabendo que quanto maior for a execução das receitas correntes, menor será a dependência face ao financiamento externo, a amplitude das **receitas próprias** da freguesia deixa a gestão da autarquia numa situação de elevada dependência das transferências do **Poder Central** e da **Câmara Municipal**.

Rácios da Receita

Figura 4: Rácios

Rácios		2018
Receita Própria	22.401,13 €	33,70%
Receita Corrente	66.474,99 €	
Receita Própria	22.401,13 €	19,15%
Receita Total	116.979,99 €	
Transferências Correntes	44.073,86 €	66,30%
Receita Corrente	66.474,99 €	
Transferências Correntes	44.073,86 €	37,68%
Receita Total	116.979,99 €	
Receita Corrente	66.474,99 €	56,83%
Receita Total	116.979,99 €	
Receita Capital	50.505,00 €	43,17%
Receita Total	116.979,99 €	

Da análise dos rácios, pode-se verificar que as Receitas Próprias têm um peso reduzido para a gestão desta autarquia, dado representarem, no ano de 2018, 19,15% da Receita Total.

As Transferências correntes têm uma importância de 37,68% da Receita Total.

A Receita de Capital representa 43,17% de toda a receita arrecadada em 2018.

Evolução da Receita

Figura 5: Receita arrecadada – plurianual

Da análise da receita plurianual arrecadada verificamos diversas oscilações:

- De 2014 para 2015 verificamos uma diminuição muito significativa da receita, esta diminuição é quase na exclusividade de transferências do município.
- De 2015 para 2016 verificamos uma descida da receita fruto da redução de verbas do Município de Barcelos.
- De 2016 para 2017 verificamos uma diminuição da receita através das transferências do Município de Barcelos e do IEFP.
- De 2017para 2018 verificamos uma diminuição da receita na rubricas das transferências do Município de Barcelos.

Análise da Despesa

As despesas globais, pagas, totalizam o valor de 123.058,18€, sendo que destas, 71.850,31€ (58,39%) respeitam a despesas correntes e 51.207,87€ (41,61%) a despesas de capital. Como as competências desta Junta de Freguesia são maioritariamente no âmbito da gestão e conservação, as despesas correntes atingem um valor superior no cômputo geral do orçamento.

Figura 6: Execução da Despesa

Rubricas	Dotações Corrigidas	Despesas Pagas	% Previsão Corrigida	% Despesas Pagas	Grau de Execução
01-Despesas com o pessoal	17.460,00 €	15.475,82 €	8,34%	12,58%	88,64%
02-Aquisição de bens e serviços	59.640,00 €	53.016,58 €	28,49%	43,08%	88,89%
03-Juros e outros encargos	0,00 €	0,00 €	0,00%	0,00%	0,00%
04-Transferências correntes	3.050,00 €	2.662,38 €	1,46%	2,16%	87,29%
05-Subsídios	0,00 €	0,00 €	0,00%	0,00%	0,00%
06-Outras despesas correntes	900,00 €	695,53 €	0,43%	0,57%	77,28%
TOTAL DESPESAS CORRENTES	81.050,00 €	71.850,31 €	38,72%	58,39%	88,65%
07-Aquisição de bens de capital	128.274,93 €	51.207,87 €	61,28%	41,61%	39,92%
08-Transferências de capital	0,00 €	0,00 €	0,00%	0,00%	0,00%
09-Activos financeiros	0,00 €	0,00 €	0,00%	0,00%	0,00%
10-Passivos financeiros	0,00 €	0,00 €	0,00%	0,00%	0,00%
11-Outras despesas de capital	0,00 €	0,00 €	0,00%	0,00%	0,00%
TOTAL DESPESAS DE CAPITAL	128.274,93 €	51.207,87 €	61,28%	41,61%	39,92%
TOTAL	209.324,93 €	123.058,18 €	100,00%	100,00%	58,79%

Analisando a figura n.º 6, podemos observar que a maior parte da despesa, mais de cinquenta por cento, da autarquia esta relacionada com despesas correntes.

As Despesas com o pessoal que, incluem todas as despesas relativas aos Órgãos Executivo e Deliberativo e contratos com o IEFP, têm um peso de 12,58% da despesa paga.

A Aquisição de bens e serviços enquadra maioritariamente as despesas inerentes ao funcionamento, gestão e manutenção de toda a estrutura da autarquia, permitindo conjuntamente com as despesas de pessoal, assegurar uma prestação dos serviços a que esta Junta de Freguesia se propõe, com a devida eficiência, qualidade e eficácia. Atingem um nível de despesa na ordem dos 43,08% do total da despesa paga.

Nesta rubrica enquadra-se o seguinte tipo de despesas:

- Consumo de combustíveis e manutenção das máquinas/viaturas ao serviço da autarquia;

- Aquisição de bens necessários à limpeza da sede da junta e da escola;
- Aquisição de bens alimentares, para as valências escolares;
- Aquisição de todo o material de escritórios;
- Aquisição de diversos materiais e ferramentas para a realização de obras e manutenção das instalações;
- Aquisição de materiais de educação;
- Encargos com água, seguros e eletricidade relativos a todas as instalações da Junta de Freguesia;
- Aquisição de serviços de manutenção de máquinas e viaturas;
- Encargos com comunicações;
- Encargos com serviços de consultadoria e assistência técnica;
- Encargos com despesas de várias iniciativas realizadas para a Freguesia;

Os Subsídios refletem as transferências efetuadas para associações, clubes e coletividades.

As Outras despesas correntes representam as custas bancárias e ANAFRE.

Para uma melhor visualização da execução ao nível da despesa, apresenta-se o seguinte gráfico:

Figura 7: Decomposição da Despesa Corrente Paga

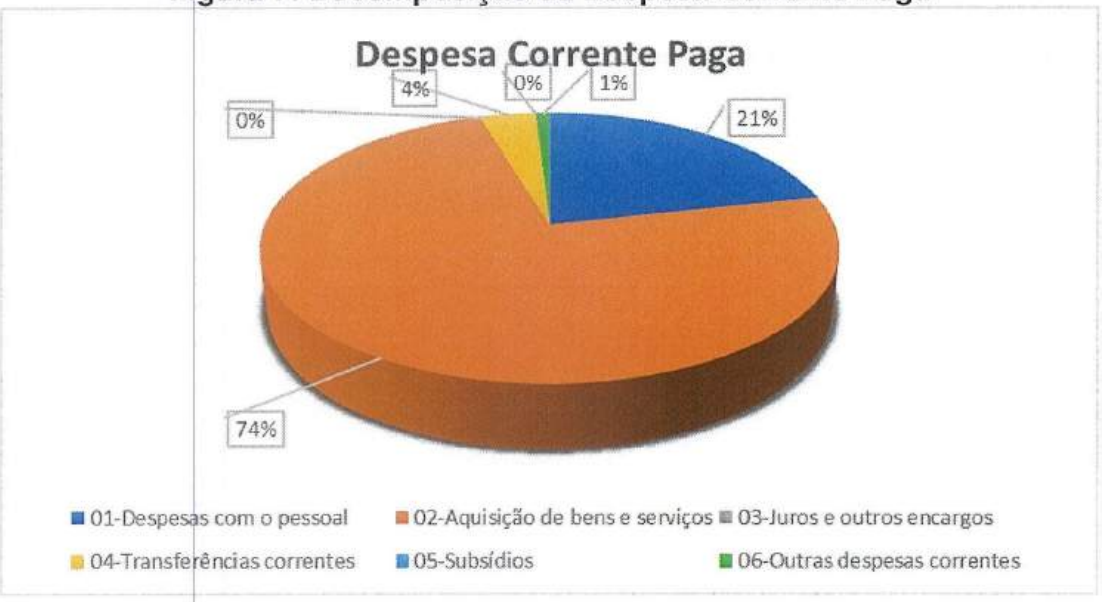

Fazendo uma análise relativa à execução da despesa, comparativamente com anos anteriores, deparamo-nos com o gráfico abaixo:

Figura 8: Execução da Despesa Corrente – plurianual

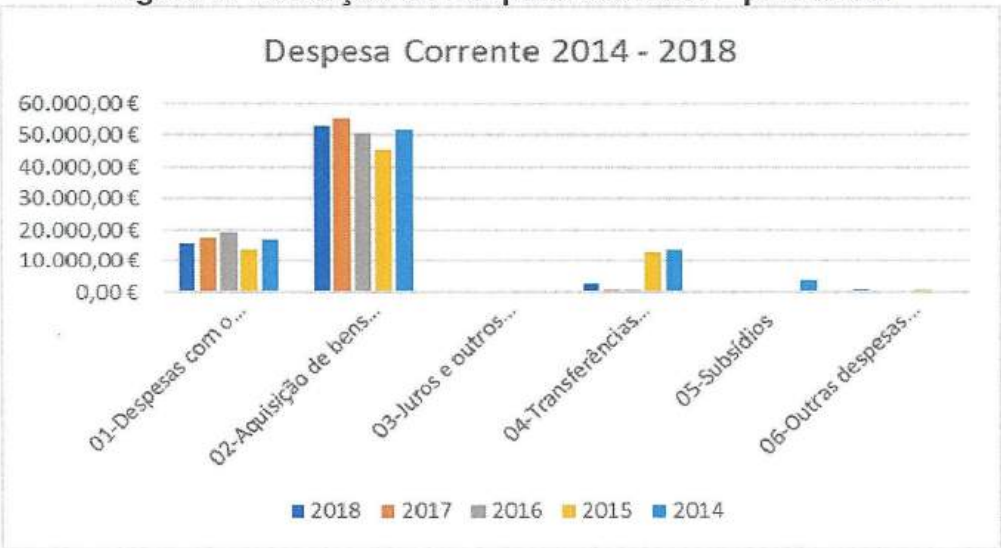

Tal como se verifica no gráfico anterior, a despesa no ano de 2018 apresenta valores médios, em comparação com anos anteriores.

As despesas de capital em 2018 correspondem aos projetos e ações definidos no PPI e constituem 41,61% da despesa total paga, sendo a totalidade da rubrica destinada a aquisição de bens de capital.

A exemplo do que se elaborou na despesa corrente, passamos a demonstrar a evolução das despesas de capital nos últimos anos.

Figura 9: Execução da Despesa de Capital – plurianual

No Ano de 2018, foi registado o recorde, mais baixo, de pagamentos, efetuaram-se pagamentos no montante global e 51.207,87€ em aquisição de bens de capital;

No ano de 2017 despendeu-se, cerca de 63.529,41€ em aquisição de bens de capital;

No ano de 2016 despendeu-se, cerca de 97.141,27€ em aquisição de bens de capital;

No Ano de 2015 efetuaram-se pagamentos no montante global e 82.831,43€, em aquisição de bens de capital;

No Ano de 2014 efetuaram-se pagamentos no montante global e 164.848,20€, em aquisição de bens de capital;

No Ano de 2013 efetuaram-se pagamentos no montante global e 210.746,78€, em aquisição de bens de capital, foi neste ano que foi registado o valor mais elevado de investimento.

Rácios da Despesa

Figura 10: Rácios

Rácios		2018	2017	2016	2015	2014
01-Despesas com o pessoal / TOTAL DESPESAS CORRENTES	=	21,54%	23,70%	26,97%	18,77%	19,44%
01-Despesas com o pessoal / DESPESA TOTAL	=	12,58%	12,74%	11,41%	8,77%	6,69%
02-Aquisição de bens e serviços / TOTAL DESPESAS CORRENTES	=	73,79%	74,86%	70,83%	62,54%	59,67%
02-Aquisição de bens e serviços / DESPESA TOTAL	=	43,08%	40,25%	29,97%	29,20%	20,55%
04-Transferências correntes / TOTAL DESPESAS CORRENTES	=	3,71%	0,85%	1,40%	17,81%	15,59%
04-Transferências correntes / DESPESA TOTAL	=	2,16%	0,46%	0,59%	8,32%	5,37%
TOTAL DESPESAS CORRENTES / DESPESA TOTAL	=	58,39%	53,77%	42,31%	46,70%	34,44%
TOTAL DESPESAS DE CAPITAL / DESPESA TOTAL	=	41,61%	46,23%	57,69%	53,30%	65,56%

Estes rácios indicam as duas maiores formas de execução de despesa ao longo dos diversos anos, que são as despesas de capital e a aquisição de bens e serviços.

A Despesa com Pessoal tem apresentado umas ligeiras oscilações, ao longo dos anos em análise, sendo que apresenta uma execução de aproximadamente 12% da despesa total paga.

As aquisições de bens e serviços correntes têm vindo a subir, sendo o mais relevante a subida de 2016 para 2017, numa tendência de crescimento, a nível de percentagem que representam sobre as despesas totais, sendo que, a variação percentual é próxima dos 40%.

As despesas de capital, são as mais significativas na execução da despesa total anual, com um valor percentual muito próximo dos 41%, apresenta uma tendência de diminuição ao longo dos últimos anos.

Análise do Plano Plurianual de Investimentos

A execução anual do Plano Plurianual de Investimentos reflete com maior detalhe os projetos onde foram aplicadas as despesas de capital despendidas durante o ano de 2018.

Uma grande fatia da verba de investimento, mais concretamente 25.353,50€ foi absorvida nas obras da sede da junta de freguesia.

As verbas de gastas em "Viação Rural", vários caminhos, foi de 18.515,94€. Nesta rubrica destacasse a Rua da Igreja e a Rua de S. Simão.

Os melhoramentos nas escolas ascendem ao valor de 5.785,06€.

Foi executada no valor de 1.553,37€, na manutenção do cemitério.

Foram ainda executadas obras e ou adquiridos bens de valores mais reduzidos, sendo que o plano plurianual de investimento foi executado num valor total de 51.207,87€.

Saldo para a gerência seguinte

Figura 11: Operações Orçamentais

Execução Orçamental			
Saldo ano anterior	29.274,93 €	Despesa Corrente do ano	71.850,31 €
Receita Corrente do ano	66.474,99 €	Despesa de Capital do ano	51.207,87 €
Receita de Capital do ano	50.505,00 €	Saldo p/ ano seguinte	23.196,74 €
TOTAL	146.254,92 €	TOTAL	146.254,92 €

Figura 12: Operações de Tesouraria

Operações de Tesouraria			
Saldo ano anterior	- €	Pagamentos no ano	1.085,58 €
Retenções no ano	1.085,58 €	Saldo p/ ano seguinte	- €
TOTAL	1.085,58 €	TOTAL	1.085,58 €

O Saldo para a gerência seguinte ascende ao valor de 23.196,74€ de execução orçamental e de 0,00€ de Operações de Tesouraria.

O saldo de execução orçamental será aplicado durante o ano de 2019, conforme as necessidades de despesa em que a autarquia incorrer, sendo evidenciado numa Revisão Orçamental.

Considerações finais

A apresentação do relatório de gestão e dos documentos de prestação de contas é o reflexo da ação da presente autarquia, no ano de 2018.

Todavia, é necessário realçar as dificuldades económico-financeiras que se tem vindo a sentir devido à atual conjuntura económica desfavorável do país, fator que condicionou a at vidade desta autarquia, no sentido de não ter sido possível realizar projetos mais ambiciosos.

As receitas próprias criam as condições necessárias para uma gestão autárquica independente das transferências do estado, através do Fundo de Financiamento das Freguesias (FFF) ou das transferências provenientes dos Acordos de Execução e ou Contratos Interadministrativos, o que não acontece na generalidade das freguesias em que este grau de dependência é muito elevado.

Assim, para alem desta autarquia realizar uma gestão muito económica, eficiente e eficaz é ainda necessário arrecadar mais receita própria.

Consultadoria,

José António Lima

DATAMIND
TECNOLOGIAS DE INFORMAÇÃO E CONSULTORIA

Freguesia de Cossourado

Fluxos de Caixa

Ano: 2018

De 2018-01-01 **Até** 2018-12-31

	RECEBIMENTOS			
	SALDO DA GERÊNCIA ANTERIOR			
	Execução Orçamental	29.274,93		
	Operações de Tesouraria	0,00		
				29.274,93
	Receitas de Fundos Próprios			
	Receitas Próprias			
	Correntes			
010202	Imposto municipal sobre imóveis	2.674,34		
04012304	Canídeos	286,50		
0401239901	Atestados, Confirmações e Certificações	91,50		
06030104	Fundo de Financiamento das Freguesias	25.670,00		
06030105	Protocolos IEFP	11.778,03		
06050101	Municipio de Barcelos	3.625,83		
06050102	Municipio de Barcelos (Protocolo 200%)	3.000,00		
070199	Outros	50,05		
07020801	Serviços sociais	4.929,75		
07020802	Serviços recreativos	4.718,45		
07020903	Transportes colectivos de pessoas e mercadorias	2.435,50		
07020905	Cemitérios	3.980,00		
070299	Outros	516,00		
08019999	Diversas	2.719,04	**66.474,99**	
	Capital			
10050101	Municipio de Barcelos	15.000,00		
10050102	Municipio de Barcelos (Protocolo 200%)	35.505,00	**50.505,00**	**116.979,99**
	Total das Receitas			**116.979,99**
	OPERAÇÕES DE TESOURARIA			**1.085,58**
	TOTAL RECEBIMENTOS			**147.340,50**
	PAGAMENTOS			
	Despesas de fundos próprios			

	Despesas Orç. com compensação em receita própria...			
	Correntes			
010101	Titulares de órgãos de soberania e membros de órgãos autárquicos	8.576,20		
010109	Pessoal em qualquer outra situação - CEI IEFP - CEI + IEFP	4.857,07		
010113	Subsidio de refeição	796,59		
010201	Gratificações variáveis ou eventuais - Subsidio de Transporte	620,85		
01030901	Seguros de Acidentes de Trabalho	625,11		
02010201	Gasolina	323,10		
02010202	Gasóleo	4.302,97		
02010401	Limpeza e Higiene - Sede de Junta	50,53		
02010402	Limpeza e Higiene - Escola (Protocolo Agrupamento)	520,36		
020105	Alimentação - Refeições confeccionadas	1.787,26		
020108	Material de escritório	676,15		
020115	Prémios, condecorações e ofertas	1.113,56		
020117	Ferramentas e utensílios	679,25		
02012001	Material de educação, cultura e recreio - Junta de Freguesia - Valências	583,09		
02012002	Material de educação, cultura e recreio - Escola (Protocolo Agrupamento)	323,09		
020121	Outros bens	116,10		
02020101	Água	152,09		
02020102	Eletricidade	2.338,69		
02020103	Outros	53,04		
020202	Limpeza e higiene (Mão de Obra)	124,00		
020203	Conservação de bens	4.680,98		
020204	Locação de edifícios	0,00		
020209	Comunicações	1.100,30		
020212	Seguros	1.486,81		
020213	Deslocações e estadas	4,40		
020214	Estudos, pareceres, projectos e consultadoria	5.309,57		
020215	Formação	260,00		
020218	Vigilância e segurança	959,19		
020220	Outros trabalhos especializados	6,63		
02022501	Outros serviços - Junta Freguesia	25.908,97		
02022502	Outros serviços - Escola (Protocolo Agrupamento)	415,80		
04070101	Instituições / Associações da Freguesia	2.403,03		
040802	Apoio Social	0,00		
06020304	Serviços bancários	231,06		
06020305	Outras	464,47	**71.850,31**	
	Capital			
07010305	Escolas	5.785,06		
07010307	Outros	25.353,50		
07010403	Parques e jardins	0,00		
07010404	Instalações desportivas e recreativas	0,00		
07010408	Viação rural	18.515,94		
07010412	Cemitérios	1.553,37		
07010413	Outros	0,00	**51.207,87**	**123.058,18**
	Total da Despesa			**123.058,18**

	OPERAÇÕES DE TESOURARIA			**1.085,58**
	SALDO PARA A GERÊNCIA SEGUINTE			
	Execução Orçamental	23.196,74		
	Operações de Tesouraria	0,00		
				23.196,74
	TOTAL PAGAMENTOS			**147.340,50**

CONTA DE OPERAÇÕES DE TESOURARIA

De: 2018-01-01 até 2018-12-31

Ano 2018

Pág. 1 de 1

Classificação		Saldo Ant.	Liquidação	Pagamentos	Saldos
17	Operações extra-orçamentais	0,00	0,00	0,00	0,00
1701	Operações de tesouraria - Receitas do Estado	0,00	0,00	0,00	0,00
170101	IRS	0,00	0,00	0,00	0,00
17010101	I.R.S. - Trabalho Independente	0,00	78,68	78,68	0,00
17010102	I.R.S. - Trabalho Dependente	0,00	0,00	0,00	0,00
17010103	I.R.S. - Sobretaxa	0,00	0,00	0,00	0,00
170102	Segurança Social	0,00	0,00	0,00	0,00
1702	Outras operações de tesouraria	0,00	1.006,90	1.006,90	0,00
ACUMULADOS		**0,00**	**1.085,58**	**1.085,58**	**0,00**
TOTAL GERAL		**0,00**	**1.085,58**	**1.085,58**	**0,00**

Freguesia de Cossourado

CONTROLO ORÇAMENTAL - DESPESA

Período: De: 2018-01-01 até 2018-12-31 **Orgão:** - **Local de Facturação:** COSSOURADO BCL

Rubricas: Todas

Classificação Económica		Dotações Corrigidas	Compromissos assumidos			Despesas Pagas	Diferenças			Grau execução orçamental
Rúbrica	Descrição		Exercício	Exec. Futuro	Total		Dotação não comprometida	Saldo	Compromisso s p/pagar	
	Corrente									
010101	Titulares de órgãos de soberania e membros de órgãos autárquicos	9.308,00	9.290,61	0,00	9.290,61	8.576,20	17,39	731,80	714,41	92,14
010109	Pessoal em qualquer outra situação - CEI IEFP - CEI + IEFP	5.750,00	5.714,87	0,00	5.714,87	4.857,07	35,13	892,93	857,80	84,47
010113	Subsidio de refeição	1.000,00	968,31	0,00	968,31	796,59	31,69	203,41	171,72	79,66
010201	Gratificações variáveis ou eventuais - Subsidio de Transporte	752,00	733,85	0,00	733,85	620,85	18,15	131,15	113,00	82,56
01030901	Seguros de Acidentes de Trabalho	650,00	625,11	0,00	625,11	625,11	24,89	24,89	0,00	96,17
	Total 01 :	**17.460,00**	**17.332,75**	**0,00**	**17.332,75**	**15.475,82**	**127,25**	**1.984,18**	**1.856,93**	88,64
02010201	Gasolina	335,00	323,10	0,00	323,10	323,10	11,90	11,90	0,00	96,45
02010202	Gasóleo	4.550,00	4.512,97	0,00	4.512,97	4.302,97	37,03	247,03	210,00	94,57
02010401	Limpeza e Higiene - Sede de Junta	180,00	50,53	0,00	50,53	50,53	129,47	129,47	0,00	28,07
02010402	Limpeza e Higiene - Escola (Protocolo Agrupamento)	800,00	520,36	0,00	520,36	520,36	279,64	279,64	0,00	65,05
020105	Alimentação - Refeições confeccionadas	2.400,00	1.823,91	0,00	1.823,91	1.787,26	576,09	612,74	36,65	74,47
020108	Material de escritório	1.200,00	676,15	0,00	676,15	676,15	523,85	523,85	0,00	56,35
020115	Prémios, condecorações e ofertas	1.500,00	1.259,75	0,00	1.259,75	1.113,56	240,25	386,44	146,19	74,24
020117	Ferramentas e utensílios	770,00	679,25	0,00	679,25	679,25	90,75	90,75	0,00	88,21
02012001	Material de educação, cultura e recreio - Junta de Freguesia - Valências	700,00	591,99	0,00	591,99	583,09	108,01	116,91	8,90	83,30
02012002	Material de educação, cultura e recreio - Escola (Protocolo Agrupamento)	400,00	323,09	0,00	323,09	323,09	76,91	76,91	0,00	80,77
020121	Outros bens	250,00	116,10	0,00	116,10	116,10	133,90	133,90	0,00	46,44
02020101	Água	180,00	165,33	0,00	165,33	152,09	14,67	27,91	13,24	84,49

Freguesia de Cossourado

CONTROLO ORÇAMENTAL - DESPESA

Período: De: 2018-01-01 até 2018-12-31 **Orgão:** - **Local de Facturação:** COSSOURADO BCL

Rubricas: Todas

Classificação Económica		Dotações Corrigidas	Compromissos assumidos			Despesas Pagas	Diferenças			Grau execução orçamental
Rúbrica	Descrição		Exercício	Exec. Futuro	Total		Dotação não comprometida	Saldo	Compromissos p/pagar	
02020102	Eletricidade	2.800,00	2.511,24	0,00	2.511,24	2.338,69	288,76	461,31	172,55	83,52
02020103	Outros	160,00	53,04	0,00	53,04	53,04	106,96	106,96	0,00	33,15
020202	Limpeza e higiene (Mão de Obra)	550,00	124,00	0,00	124,00	124,00	426,00	426,00	0,00	22,55
020203	Conservação de bens	4.750,00	4.730,98	0,00	4.730,98	4.680,98	19,02	69,02	50,00	98,55
020204	Locação de edifícios	50,00	0,00	0,00	0,00	0,00	50,00	50,00	0,00	0,00
020209	Comunicações	1.400,00	1.254,85	0,00	1.254,85	1.100,30	145,15	299,70	154,55	78,59
020212	Seguros	1.500,00	1.486,81	0,00	1.486,81	1.486,81	13,19	13,19	0,00	99,12
020213	Deslocações e estadas	50,00	4,40	0,00	4,40	4,40	45,60	45,60	0,00	8,80
020214	Estudos, pareceres, projectos e consultadoria	5.572,00	5.543,27	0,00	5.543,27	5.309,57	28,73	262,43	233,70	95,29
020215	Formação	300,00	260,00	0,00	260,00	260,00	40,00	40,00	0,00	86,67
020218	Vigilância e segurança	1.050,00	1.001,01	0,00	1.001,01	959,19	48,99	90,81	41,82	91,35
020220	Outros trabalhos especializados	200,00	6,63	0,00	6,63	6,63	193,37	193,37	0,00	3,32
02022501	Outros serviços - Junta Freguesia	27.373,00	27.370,01	0,00	27.370,01	25.908,97	2,99	1.464,03	1.461,04	94,65
02022502	Outros serviços - Escola (Protocolo Agrupamento)	620,00	415,80	0,00	415,80	415,80	204,20	204,20	0,00	67,06
	Total 02 :	**59.640,00**	**55.804,57**	**0,00**	**55.804,57**	**53.275,93**	**3.835,43**	**6.364,07**	**2.528,64**	89,33
04070101	Instituições / Associações da Freguesia	2.500,00	2.403,03	0,00	2.403,03	2.403,03	96,97	96,97	0,00	96,12
040802	Apoio Social	550,00	0,00	0,00	0,00	0,00	550,00	550,00	0,00	0,00
	Total 04 :	**3.050,00**	**2.403,03**	**0,00**	**2.403,03**	**2.403,03**	**646,97**	**646,97**	**0,00**	78,79
06020304	Serviços bancários	300,00	231,06	0,00	231,06	231,06	68,94	68,94	0,00	77,02
06020305	Outras	600,00	464,47	0,00	464,47	464,47	135,53	135,53	0,00	77,41

Freguesia de Cossourado

CONTROLO ORÇAMENTAL - DESPESA

Período: De: 2018-01-01 até 2018-12-31 **Orgão:** - **Local de Facturação:** COSSOURADO BCL

Rubricas: Todas

Classificação Económica		Dotações Corrigidas	Compromissos assumidos			Despesas Pagas	Diferenças			Grau execução orçamental
Rúbrica	Descrição		Exercício	Exec. Futuro	Total		Dotação não comprometida	Saldo	Compromisso s p/pagar	
	Total 06 :	**900,00**	**695,53**	**0,00**	**695,53**	**695,53**	**204,47**	**204,47**	**0,00**	77,28
	Total Corrente :	**81.050,00**	**76.235,88**	**0,00**	**76.235,88**	**71.850,31**	**4.814,12**	**9.199,69**	**4.385,57**	88,65
	Capital									
07010305	Escolas	5.790,00	5.785,06	0,00	5.785,06	5.785,06	4,94	4,94	0,00	99,91
07010307	Outros	25.500,00	25.353,50	0,00	25.353,50	25.353,50	146,50	146,50	0,00	99,43
07010403	Parques e jardins	210,00	0,00	0,00	0,00	0,00	210,00	210,00	0,00	0,00
07010404	Instalações desportivas e recreativas	2.000,00	0,00	0,00	0,00	0,00	2.000,00	2.000,00	0,00	0,00
07010408	Viação rural	79.274,93	18.515,94	0,00	18.515,94	18.515,94	60.758,99	60.758,99	0,00	23,36
07010412	Cemitérios	12.500,00	1.553,37	0,00	1.553,37	1.553,37	10.946,63	10.946,63	0,00	12,43
07010413	Outros	3.000,00	0,00	0,00	0,00	0,00	3.000,00	3.000,00	0,00	0,00
	Total 07 :	**128.274,93**	**51.207,87**	**0,00**	**51.207,87**	**51.207,87**	**77.067,06**	**77.067,06**	**0,00**	39,92
	Total Capital :	**128.274,93**	**51.207,87**	**0,00**	**51.207,87**	**51.207,87**	**77.067,06**	**77.067,06**	**0,00**	39,92
Total Global :		209.324,93	127.443,75	0,00	127.443,75	123.058,18	81.881,18	86.266,75	4.385,57	58,79

Freguesia de Cossourado

CONTROLO ORÇAMENTAL - DESPESA

Período: De: 2018-01-01 até 2018-12-31 **Orgão:** - **Local de Facturação:** COSSOURADO BCL

Rubricas: Todas

Órgão executivo

Em 26 de Março de 2019

Órgão deliberativo

Em 19 de Abril de 2019

Freguesia de Cossourado

CONTROLO ORÇAMENTAL - RECEITA

Período: 2018-01-01 **a** 2018-12-31 **Local de Facturação:** COSSOURADO BCL

Rubricas a partir de Todas

Classificação Económica		Previsões Corrigidas	Receita p/cobrar no inicio do ano	Receitas Liquidadas	Liquidações Anuladas	Receitas cobradas	Reembolsos e restituições		Receita Cobrada	Receita p/cobrar no fim do ano	Grau execução orçamental
Rúbrica (1)	Descrição (2)	(3)	(4)	(5)	(6)	(7)	Emitidos (8)	Pagos (9)	(10)=(7)-(9)	(11)=(4)+(5)-(6)-(7)	(12)=(10)/(3)*100
	Corrente										
010202	Imposto municipal sobre imóveis	2,800.00		2.674,34		2.674,34			2.674,34		95,51
	Total 01 :	**2.800,00**		**2.674,34**		**2.674,34**			**2.674,34**		95,51
04012304	Canídeos	200.00		286,50		286,50			286,50		143,25
0401239901	Atestados, Confirmações e Certificações	60.00		91,50		91,50			91,50		152,50
	Total 04 :	**260,00**		**378,00**		**378,00**			**378,00**		145,38
06030104	Fundo de Financiamento das Freguesias	25,670.00		25.670,00		25.670,00			25.670,00		100,00
06030105	Protocolos IEFP	3,000.00		11.778,03		11.778,03			11.778,03		392,60
06050101	Municipio de Barcelos	21,700.00		3.625,83		3.625,83			3.625,83		16,71
06050102	Municipio de Barcelos (Protocolo 200%)	4,000.00		3.000,00		3.000,00			3.000,00		75,00
	Total 06 :	**54.370,00**		**44.073,86**		**44.073,86**			**44.073,86**		81,06
070199	Outros	70.00		50,05		50,05			50,05		71,50
07020801	Serviços sociais	5,000.00		4.929,75		4.929,75			4.929,75		98,60
07020802	Serviços recreativos	6,000.00		4.718,45		4.718,45			4.718,45		78,64
07020903	Transportes colectivos de pessoas e mercadorias	3,500.00		2.435,50		2.435,50			2.435,50		69,59
07020905	Cemitérios	6,000.00		3.980,00		3.980,00			3.980,00		66,33
070299	Outros	250.00		516,00		516,00			516,00		206,40
	Total 07 :	**20.820,00**		**16.629,75**		**16.629,75**			**16.629,75**		79,87
08019999	Diversas	3,000.00		2.719,04		2.719,04			2.719,04		90,63
	Total 08 :	**3.000,00**		**2.719,04**		**2.719,04**			**2.719,04**		90,63
	Total Corrente:	**81.250,00**	**0,00**	**66.474,99**	**0,00**	**66.474,99**	**0,00**	**0,00**	**66.474,99**	**0,00**	81,82
	Capital										
10050101	Municipio de Barcelos	51,460.00		15.000,00		15.000,00			15.000,00		29,15

CONTROLO ORÇAMENTAL - RECEITA

Período: 2018-01-01 **a** 2018-12-31 **Local de Facturação:** COSSOURADO BCL

Rubricas a partir de Todas

Classificação Económica		Previsões Corrigidas	Receita p/cobrar no inicio do ano	Receitas Liquidadas	Liquidações Anuladas	Receitas cobradas	Reembolsos e restituições		Receita Cobrada	Receita p/cobrar no fim do ano	Grau execução orçamental
Rúbrica (1)	Descrição (2)	(3)	(4)	(5)	(6)	(7)	Emitidos (8)	Pagos (9)	(10)=(7)-(9)	(11)=(4)+(5)-(6)-(7)	(12)=(10)/(3)*100
10050102	Municipio de Barcelos (Protocolo 200%)	47,340.00		35.505,00		35.505,00			35.505,00		75,00
	Total 10 :	**98.800,00**		**50.505,00**		**50.505,00**			**50.505,00**		51,12
160101	Na posse do serviço	29,274.93									
	Total 16 :	**29.274,93**									0,00
	Total Capital:	**128.074,93**	**0,00**	**50.505,00**	**0,00**	**50.505,00**	**0,00**	**0,00**	**50.505,00**	**0,00**	24,13
Total Global :		**209.324,93**	**0,00**	**116.979,99**	**0,00**	**116.979,99**	**0,00**	**0,00**	**116.979,99**	**0,00**	55,88

Órgão executivo

Em 26 de Março de 2019

Órgão deliberativo

Em 10 de Abril de 2019

Transferências correntes - Despesa

2018

De 2018-01-01 até 2018-12-31

Disposições Legais	Entidade Beneficiária	Transferências efectuadas	Observações
04070101	Agrupamento 1203 S. Tiago Cossourado	1.250,00	
04070101	C.S.P.A. - Centro Social e Paroquial de Aguiar	100,00	
04070101	Comissão de Festas Sra. da Cadavosa e S. Paio	153,03	
04070101	Associação Recreativa e Cultural de Cossourado	500,00	
04070101	Fabrica da Igreja Paroquial de Santiago de Cossourado	400,00	
	Total:	2.403,03	

Órgão Executivo
Em 26 de Março de 2019

Órgão Deliberativo
Em 19 de Abril de 2019

Freguesia de Cossourado
Rua da Igreja, n.º 34
4750-404 Cossourado BCL

Tel: 253 884 069
Fax: 253 884 069

E-mail: freguesia.cossourado@gmail.com
Contribuinte: 507069463

Transferências de capital - Despesa

2018

De 2018-01-01 até 2018-12-31

Disposições Legais	Entidade Beneficiária	Transferências efectuadas	Observações
Total:			

Órgão Executivo
Em 26 de março de 2019

Órgão Deliberativo
Em 19 de Abril de 2019

Freguesia de Cossourado
Rua da Igreja, n.º 34
4750-404 Cossourado BCL

Tel: 253 884 069
Fax: 253 884 069

E-mail: freguesia.cossourado@gmail.com
Contribuinte: 507069463

Transferências correntes - Receita

2018

De 2018-01-01 até 2018-12-31

Disposições Legais	Entidades Financiadora	Transferências Orçadas	Transferências Obtidas	Observações
06030104		25.670,00	0,00	
06030104	DGAL - Direcção-Geral das Autarquias Locais	0,00	25.670,00	
06030105		3.000,00	0,00	
06030105	IEFP - Instituto Emprego Formação Profissional	0,00	11.778,03	
06050101	Municipio de Barcelos	0,00	3.625,83	
06050101		21.700,00	0,00	
06050102	Municipio de Barcelos	0,00	3.000,00	
06050102		4.000,00	0,00	
	TOTAL	**54.370,00**	**44.073,86**	

Órgão Executivo
Em 26 de março de 2019

Órgão Deliberativo
Em 19 de Abril de 2019

Freguesia de Cossourado
Rua da Igreja, n.º 34
4750-404 Cossourado BCL

Tel: 253 884 069
Fax: 253 884 069

E-mail: freguesia.cossourado@gmail.com
Contribuinte: 507069463

Transferências de capital - Receita

2018

De 2018-01-01 até 2018-12-31

Disposições Legais	Entidades Financiadora	Transferências Orçadas	Transferências Obtidas	Observações
10050101	Municipio de Barcelos	0,00	15.000,00	
10050101		51.460,00	0,00	
10050102	Municipio de Barcelos	0,00	35.505,00	
10050102		47.340,00	0,00	
	TOTAL	**98.800,00**	**50.505,00**	

Órgão Executivo
Em 26 de março de 2019

Órgão Deliberativo
Em 19 de Abril de 2019

Freguesia de Cossourado
Rua da Igreja, n.º 34
4750-404 Cossourado BCL

Tel: 253 884 069
Fax: 253 884 069

E-mail: freguesia.cossourado@gmail.com
Contribuinte: 507069463

Subsídios concedidos - Despesa

2018

De 2018-01-01 até 2018-12-31

Disposições Legais	Finalidade	Entidade Beneficiária	Subsídio Pagos	Observações
		TOTAL		

Freguesia de Cossourado
Rua da Igreja, n.º 34
4750-404 Cossourado BCL

Tel: 253 884 069
Fax: 253 884 069

E-mail: freguesia.cossourado@gmail.com
Contribuinte: 507069463

Subsídios obtidos - Receita

2018

De 2018-01-01 até 2018-12-31

Disposições Legais	Finalidade	Entidade Financiadora	Subsídios Previstos	Subsídios Rcebidos	Observações
		TOTAL			

Freguesia de Cossourado
Rua da Igreja, n.º 34
4750-404 Cossourado BCL

Tel: 253 884 069
Fax: 253 884 069

E-mail: freguesia.cossourado@gmail.com
Contribuinte: 507069463

Freguesia de Cossourado

EXECUÇÃO DO PLANO PLURIANUAL DE INVESTIMENTOS

Ano Económico	2018
Pág.:	1 / 3

De 2018-01-01 até 2018-12-31

Conta						FR	Fontes Fin.			Datas		Montante Previsto			Montante Executado			N.E.	N.E.
Obj.	Org.	Código Class. Econ.	N.º Proj. Ac. (a)	N.º Proj. Tp (b)	Descrição		AC	AA	FC	Início	Final	Ano	Anos Seguintes	Total	Anos Anteriores	Ano	Total	F.Anual (a) %	F.Global (b) %
1					Funções Gerais							0,00							
Total Objectivo 1 - Funções Gerais												**0,00**	**0,00**	**0,00**		**0,00**		**0,00**	
11					Serviços Gerais de Administração Pública							0,00							
110		07010406	01	I	Viação Rural	A	0	100	0	2018-01-01	2018-12-31	79.274,93	0,00	79.274,93	0,00	18.515,94	18.515,94	23,36	23,36
110		07010412	03	I	Cemitério	A	0	100	0	2018-01-01	2018-12-31	12.500,00	0,00	12.500,00	0,00	1.553,37	1.553,37	12,43	12,43
110		07010413	06	I	Drenagem de Águas Pluviais	A	0	100	0	2018-01-01	2018-12-31	3.000,00	0,00	3.000,00	0,00	0,00	0,00	0,00	0,00
110		07010403	07	I	Parques e Jardins	A	0	100	0	2018-01-01	2018-12-31	210,00	0,00	210,00	0,00	0,00	0,00	0,00	0,00
110		07010307	04	I	Sede de Junta	A	0	100	0	2018-01-01	2018-12-31	25.500,00	0,00	25.500,00	0,00	25.353,50	25.353,50	99,43	99,43
110		07010305	02	I	Escola	A	0	100	0	2018-01-01	2018-12-31	5.790,00	0,00	5.790,00	0,00	5.785,06	5.785,06	99,91	99,91
110		07010404	09	I	Instalações desportivas e recreativas	A	0	100	0	2018-01-01	2018-12-31	2.000,00	0,00	2.000,00	0,00	0,00	0,00	0,00	0,00
Total Objectivo 11 - Serviços Gerais de Administração Pública												**128.274,93**	**0,00**	**128.274,93**	**0,00**	**51.207,87**	**51.207,87**	**39,92**	**39,92**
Total Objectivo 12 - Segurança e Ordem Pública												**0,00**	**0,00**	**0,00**		**0,00**		**0,00**	
2					Funções Sociais							0,00							
Total Objectivo 2 - Funções Sociais												**0,00**	**0,00**	**0,00**		**0,00**		**0,00**	
Total Objectivo 21 - Educação												**0,00**	**0,00**	**0,00**		**0,00**		**0,00**	

EXECUÇÃO DO PLANO PLURIANUAL DE INVESTIMENTOS

Ano Económico	2018
Pág.:	2 / 3

De 2018-01-01 até 2018-12-31

Conta						FR	Fontes Fin.			Datas		Montante Previsto			Montante Executado			N.E. F.Anual (a) %	N.E. F.Global (b) %
Obj.	Org.	Código Class. Econ.	N.º Proj. Ac. (a)	N.º Proj. Tp (b)	Descrição		AC	AA	FC	Início	Final	Ano	Anos Seguintes	Total	Anos Anteriores	Ano	Total		
Total Objectivo 22 - Saúde												0,00	0,00	0,00		0,00		0,00	
Total Objectivo 23 - Segurança e acção sociais												0,00	0,00	0,00		0,00		0,00	
Total Objectivo 24 - Habitação e Serviços colectivos												0,00	0,00	0,00		0,00		0,00	
Total Objectivo 25 - Serviços culturais, recreativos e religiosos												0,00	0,00	0,00		0,00		0,00	
3					Funções Económicas							0,00							
Total Objectivo 3 - Funções Económicas												0,00	0,00	0,00		0,00		0,00	
Total Objectivo 31 - Agricultura, pecuária, silvicultura, caça e pesca												0,00	0,00	0,00		0,00		0,00	
Total Objectivo 32 - Industria e Energia												0,00	0,00	0,00		0,00		0,00	
Total Objectivo 33 - Transportes e Comunicações												0,00	0,00	0,00		0,00		0,00	
Total Objectivo 34 - Comércio e turismo												0,00	0,00	0,00		0,00		0,00	
Total Objectivo 35 - Outras funções económicas												0,00	0,00	0,00		0,00		0,00	
4					Outras funções							0,00							
Total Objectivo 4 - Outras funções												0,00	0,00	0,00		0,00		0,00	
Total Objectivo 41 - Operações da dívida autárquica												0,00	0,00	0,00		0,00		0,00	
Total Objectivo 42 - Transferências entre administrações												0,00	0,00	0,00		0,00		0,00	
Total Objectivo 43 - Diversas Não Especificadas												0,00	0,00	0,00		0,00		0,00	

EXECUÇÃO DO PLANO PLURIANUAL DE INVESTIMENTOS

Ano Económico	2018
Pág.:	3 / 3

De 2018-01-01 até 2018-12-31

Conta						FR	Fontes Fin.			Datas		Montante Previsto			Montante Executado			N.E. F.Anual (a) %	N.E. F.Global (b) %
Obj.	Org.	Código Class. Econ.	N.º Proj. Ac. (a)	N.º Proj. Tp (b)	Descrição		AC	AA	FC	Início	Final	Ano	Anos Seguintes	Total	Anos Anteriores	Ano	Total		
											TOTAIS	128.274,93	0,00	128.274,93	0,00	51.207,87	51.207,87	39,92	39,92

(a) Montante executado no ano/ Montante previsto do ano
(b) - Total do montante executado / Total do montante previsto

Aprovado em reunião.....ordinária..... realizada em 26/03/2019

Órgão Executivo

Em 26 de Março de 2019

Órgão Deliberativo

Em 29 de Março de 2019

Pág.:	1 / 4
Revisão :	1
Alteração :	4

RESUMO MODIFICAÇÕES AO ORÇAMENTO
Ano 2018

Classificação		RECEITAS				Observações (7)
Código (1)	Descrição (2)	Previsões Actuais (3)	Modificações Orçamentais: Inscrições / Reforços (4)	Modificações Orçamentais: Diminuições / Anulações (5)	Previsões Corrigidas (6)=(3)+(4)-(5)	
160101	CAPITAL Na posse do serviço	0,00	29.274,93	0,00	29.274,93	
	TOTAL CAPITAL		29.274,93	0,00		
TOTAL			29.274,93	0,00		

Aprovado em reunião Extraordinária realizada em 28/03/2019

Órgão executivo

Em 28 de março de 2019

Órgão deliberativo

Em 19 de abril de 2019

RESUMO MODIFICAÇÕES AO ORÇAMENTO
Ano 2018

Classificação		DESPESAS				Observações
Código (1)	Descrição (2)	Previsões Actuais (3)	Modificações Orçamentais: Inscrições / Reforços (4)	Modificações Orçamentais: Diminuições / Anulações (5)	Previsões Corrigidas (6)=(3)+(4)-(5)	(7)
	CORRENTES					
010101	Titulares de órgãos de soberania e r	8.958,00	624,77	0,00	9.582,77	
010109	Pessoal em qualquer outra situação	5.000,00	750,00	0,00	5.750,00	
010201	Gratificações variáveis ou eventuais	250,00	502,00	0,00	752,00	
01030901	Seguros de Acidentes de Trabalho	500,00	150,00	0,00	650,00	
02010201	Gasolina	100,00	235,00	0,00	335,00	
02010202	Gasóleo	4.000,00	550,00	0,00	4.550,00	
020105	Alimentação - Refeições confeccion	2.400,00	172,68	0,00	2.572,68	
020115	Prémios, condecorações e ofertas	1.500,00	189,80	0,00	1.689,80	
020117	Ferramentas e utensílios	150,00	620,00	0,00	770,00	
02012002	Material de educação, cultura e recr	300,00	100,00	0,00	400,00	
02020101	Água	180,00	12,39	0,00	192,39	
02020102	Eletricidade	2.800,00	159,20	0,00	2.959,20	
020203	Conservação de bens	4.400,00	585,12	0,00	4.985,12	
020209	Comunicações	1.400,00	88,35	0,00	1.488,35	
020212	Seguros	1.500,00	128,92	0,00	1.628,92	
020214	Estudos, pareceres, projectos e con	2.272,00	3.300,00	0,00	5.572,00	
020218	Vigilância e segurança	1.000,00	102,64	0,00	1.102,64	
02022501	Outros serviços - Junta Freguesia	32.000,00	3.210,00	6.027,00	29.183,00	
02022502	Outros serviços - Escola (Protocolo ,	400,00	220,00	0,00	620,00	
04070101	Instituições / Associações da Fregue	5.000,00	0,00	2.500,00	2.500,00	
040802	Apoio Social	1.000,00	0,00	450,00	550,00	
06020305	Outras	200,00	400,00	0,00	600,00	
	TOTAL CORRENTES		12.100,87	8.977,00		
	CAPITAL					
07010305	Escolas	5.000,00	790,00	0,00	5.790,00	

RESUMO MODIFICAÇÕES AO ORÇAMENTO
Ano 2018

07010307	Outros	24.500,00	1.000,00	0,00	25.500,00	
07010403	Parques e jardins	2.000,00	0,00	1.790,00	210,00	
07010408	Viação rural	50.000,00	35.163,53	0,00	85.163,53	
07010412	Cemitérios	12.500,00	1.492,97	0,00	13.992,97	
	TOTAL CAPITAL		38.446,50	1.790,00		
TOTAL			50.547,37	10.767,00		

Aprovado em reunião....Extraordinária..... realizada em 28/03/2019

Órgão executivo

Em 28 de [illegible] de 2019

Órgão deliberativo

Em 19 de [illegible] de 2019

RESUMO MODIFICAÇÕES AO ORÇAMENTO
Ano 2018

Classificação		PLANO PLURIANUAL DE INVESTIMENTO				Observações (7)
Código (1)	Descrição (2)	Previsões Actuais (3)	Modificações Orçamentais		Previsões Corrigidas (6)=(3)+(4)-(5)	
			Inscrições / Reforços (4)	Diminuições / Anulações (5)		
110.07010305.(	Escola	0,00	5.790,00	0,00	5.790,00	
110.07010307.(	Sede de Junta	0,00	25.500,00	0,00	25.500,00	
110.07010403.(	Parques e Jardins	0,00	2.000,00	1.790,00	210,00	
110.07010404.(	Instalações desportivas e recreativa:	0,00	2.000,00	0,00	2.000,00	
110.07010408.(	Viação Rural	0,00	85.163,53	0,00	85.163,53	
110.07010412.(	Cemitério	0,00	13.992,97	0,00	13.992,97	
110.07010413.(	Drenagem de Águas Pluviais	0,00	3.000,00	0,00	3.000,00	
	TOTAL		137.446,50	1.790,00		

Aprovado em reunião Extraordinária realizada em 28/03/2019

Órgão executivo

Em 28 de Março de 2019

Órgão deliberativo

Em 19 de Março de 2019